

BÁO CÁO TÀI CHÍNH
NĂM TÀI CHÍNH KẾT THÚC NGÀY 31 THÁNG 12 NĂM 2020

CÔNG TY CỔ PHẦN
THƯƠNG MẠI XUẤT NHẬP KHẨU
THIÊN NAM

MỤC LỤC

	Trang
1. Mục lục	1
2. Báo cáo của Ban Tổng Giám đốc	2 - 4
3. Báo cáo kiểm toán độc lập	5
4. Bảng cân đối kế toán tại ngày 31 tháng 12 năm 2020	6 - 9
5. Báo cáo kết quả hoạt động kinh doanh cho năm tài chính kết thúc ngày 31 tháng 12 năm 2020	10
6. Báo cáo lưu chuyển tiền tệ cho năm tài chính kết thúc ngày 31 tháng 12 năm 2020	11 - 12
7. Bản thuyết minh Báo cáo tài chính cho năm tài chính kết thúc ngày 31 tháng 12 năm 2020	13 - 42
8. Phụ lục	43

BÁO CÁO CỦA BAN TỔNG GIÁM ĐỐC

Ban Tổng Giám đốc Công ty Cổ phần Thương mại Xuất nhập khẩu Thiên Nam (sau đây gọi tắt là “Công ty”) trình bày báo cáo của mình cùng với Báo cáo tài chính cho năm tài chính kết thúc ngày 31 tháng 12 năm 2020.

Khái quát về Công ty

Công ty Cổ phần Thương mại Xuất nhập khẩu Thiên Nam hoạt động theo Giấy chứng nhận đăng ký doanh nghiệp số 0301172041, đăng ký lần đầu ngày 01 tháng 11 năm 2000 và đăng ký thay đổi lần thứ 23 ngày 06 tháng 11 năm 2020 do Sở Kế hoạch và Đầu tư TP. Hồ Chí Minh cấp.

Trụ sở hoạt động

- Địa chỉ : Tòa nhà văn phòng Thiên Nam, Số 111-121 Ngô Gia Tự, Phường 2, Quận 10, TP. Hồ Chí Minh.
- Điện thoại : (84-28) 383 489 80
- Fax : (84-28) 383 489 83

Công ty có các đơn vị trực thuộc sau:

<u>Tên đơn vị</u>	<u>Địa chỉ</u>
Chi nhánh Công ty Cổ phần Thương mại Xuất nhập khẩu Thiên Nam - Trung tâm Kinh doanh Sắt thép Thiên Nam Long An	Số 56A Quốc lộ 1A, Ấp 2, Xã Mỹ Yên, Huyện Bến Lức, Tỉnh Long An
Chi nhánh Công ty Cổ phần Thương mại Xuất nhập khẩu Thiên Nam - Trung tâm Kinh doanh Sắt thép Thiên Nam Bình Tân	656 Quốc lộ 1 A, Phường Bình Hưng Hòa B, Quận Bình Tân, TP. Hồ Chí Minh

Hoạt động kinh doanh của Công ty theo Giấy chứng nhận đăng ký doanh nghiệp là:

- Bán buôn vải giả da, nylon phủ nhựa, màng PVC dạng cuộn. Bán buôn cao su. Bán buôn tơ, xơ, sợi dệt. Mua bán hạt nhựa, kim loại phế liệu (không hoạt động tại trụ sở);
- Kho bãi và lưu giữ hàng hóa;
- Quảng cáo (trừ quảng cáo thuốc lá);
- Thu mua và chế biến hàng nông-thủy-hải sản xuất khẩu (không hoạt động tại trụ sở);
- Mua bán xe ô tô, salon auto;
- Mua bán vỏ xe ô tô các loại;
- Mua bán bia, nước giải khát (trừ kinh doanh dịch vụ ăn uống);
- Mua bán hàng điện gia dụng, vật tư ngành ảnh, văn phòng phẩm, đồ điện gia dụng, giày da, túi xách, đồng hồ, mắt kính, cơ điện lạnh, máy giặt, xe gắn máy và phụ tùng, xe đạp, quần áo;
- Trồng cây ăn quả;
- Trồng cây điều;
- Trồng cây chè;
- Trồng cây lâu năm khác;
- Trồng rừng, chăm sóc rừng và ươm giống cây lâm nghiệp;
- Đại lý, môi giới, đấu giá hàng hóa;
- Đại lý du lịch;
- Mua bán sắt thép (không hoạt động tại trụ sở) (trừ mua bán vàng miếng);
- Mua bán gỗ rừng trồng, gỗ nhập khẩu;
- Xuất nhập khẩu trực tiếp các mặt hàng nông, thủy hải sản, lương thực, thực phẩm, điện tử, xe gắn máy, nguyên nhiên vật liệu, vật tư, máy móc thiết bị, phân bón, phương tiện vận tải, vật liệu xây dựng và trang trí nội thất, mỹ phẩm. Dịch vụ nhận ủy thác xuất nhập khẩu các mặt hàng Nhà nước cho phép. Dịch vụ khai thuê hải quan. Dịch vụ giao nhận hàng hóa. Dịch vụ phá dỡ tàu thuyền, ô tô cũ (không hoạt động tại trụ sở);
- Khách sạn (không kinh doanh tại trụ sở);
- Nhà hàng (không kinh doanh tại trụ sở);
- Kinh doanh bất động sản;



CÔNG TY CỔ PHẦN THƯƠNG MẠI XUẤT NHẬP KHẨU THIÊN NAM

BÁO CÁO CỦA BAN TỔNG GIÁM ĐỐC (tiếp theo)

- Kinh doanh lĩnh vực nội địa;
- Vận tải hàng hóa bằng đường bộ (trừ hóa lỏng khí để vận chuyên);
- Trồng ngô và cây lương thực có hạt khác;
- Trồng cây hàng năm khác.

Hội đồng quản trị và Ban Tổng Giám đốc

Các thành viên Hội đồng quản trị và Ban Tổng Giám đốc của Công ty trong năm và cho đến thời điểm lập báo cáo này bao gồm:

Hội đồng quản trị

Họ và tên	Chức vụ	Ngày bổ nhiệm
Ông Nguyễn Quang Hòa	Chủ tịch	Bổ nhiệm ngày 24 tháng 3 năm 2018
Ông Vương Quang Diệu	Thành viên	Bổ nhiệm ngày 24 tháng 3 năm 2018
Ông Hồ Văn Tuyên	Thành viên	Bổ nhiệm ngày 24 tháng 3 năm 2018
Bà Trần Duy Kiều	Thành viên	Bổ nhiệm ngày 24 tháng 3 năm 2018
Bà Trần Thị Minh Trang	Thành viên	Bổ nhiệm ngày 24 tháng 3 năm 2018

Ban Tổng Giám đốc

Họ và tên	Chức vụ	Ngày bổ nhiệm/Miễn nhiệm
Ông Vương Quang Diệu	Tổng Giám đốc	Bổ nhiệm ngày 02 tháng 4 năm 2018
Ông Nguyễn Minh Thư	Phó Tổng Giám đốc	Bổ nhiệm ngày 19 tháng 6 năm 2018
Ông Vương Quang Hào	Phó Tổng Giám đốc	Miễn nhiệm ngày 03 tháng 7 năm 2020

Đại diện theo pháp luật

Người đại diện theo pháp luật của Công ty trong năm và cho đến thời điểm lập báo cáo này là Ông Vương Quang Diệu - Tổng Giám đốc Công ty (bổ nhiệm ngày 02 tháng 4 năm 2018).

Kiểm toán viên

Công ty TNHH Kiểm toán và Tư vấn A&C đã được chỉ định kiểm toán Báo cáo tài chính cho năm tài chính kết thúc ngày 31 tháng 12 năm 2020 của Công ty.

Trách nhiệm của Ban Tổng Giám đốc

Ban Tổng Giám đốc chịu trách nhiệm lập Báo cáo tài chính phản ánh trung thực và hợp lý tình hình tài chính, kết quả hoạt động kinh doanh và lưu chuyển tiền tệ của Công ty trong năm. Trong việc lập Báo cáo tài chính này, Ban Tổng Giám đốc phải:

- Chọn lựa các chính sách kế toán thích hợp và áp dụng các chính sách này một cách nhất quán;
- Thực hiện các xét đoán và các ước tính một cách hợp lý và thận trọng;
- Nêu rõ các chuẩn mực kế toán áp dụng cho Công ty có được tuân thủ hay không và tất cả các sai lệch trọng yếu đã được trình bày và giải thích trong Báo cáo tài chính;
- Lập Báo cáo tài chính trên cơ sở hoạt động liên tục trừ trường hợp không thể cho rằng Công ty sẽ tiếp tục hoạt động liên tục;
- Thiết lập và thực hiện hệ thống kiểm soát nội bộ một cách hữu hiệu nhằm hạn chế rủi ro có sai sót trọng yếu do gian lận hoặc nhầm lẫn trong việc lập và trình bày Báo cáo tài chính.

Ban Tổng Giám đốc đảm bảo các sổ kế toán thích hợp được lưu giữ đầy đủ để phản ánh tình hình tài chính của Công ty với mức độ chính xác hợp lý tại bất kỳ thời điểm nào và các sổ sách kế toán tuân thủ chế độ kế toán áp dụng. Ban Tổng Giám đốc cũng chịu trách nhiệm quản lý các tài sản của Công ty và do đó đã thực hiện các biện pháp thích hợp để ngăn chặn và phát hiện các hành vi gian lận và các vi phạm khác.

Ban Tổng Giám đốc cam kết đã tuân thủ các yêu cầu nêu trên trong việc lập Báo cáo tài chính.



CÔNG TY CỔ PHẦN THƯƠNG MẠI XUẤT NHẬP KHẨU THIÊN NAM
BÁO CÁO CỦA BAN TỔNG GIÁM ĐỐC (tiếp theo)

Phê duyệt Báo cáo tài chính

Ban Tổng Giám đốc phê duyệt Báo cáo tài chính đính kèm. Báo cáo tài chính đã phản ánh trung thực và hợp lý tình hình tài chính của Công ty tại thời điểm ngày 31 tháng 12 năm 2020, cũng như kết quả hoạt động kinh doanh và tình hình lưu chuyển tiền tệ cho năm tài chính kết thúc cùng ngày, phù hợp với các Chuẩn mực Kế toán Việt Nam, Chế độ Kế toán doanh nghiệp Việt Nam và các quy định pháp lý có liên quan đến việc lập và trình bày Báo cáo tài chính.



Vương Quang Diệu
Tổng Giám đốc

Ngày 15 tháng 3 năm 2021



Số: 1.0349/21/TC-AC

BÁO CÁO KIỂM TOÁN ĐỘC LẬP**Kính gửi: CÁC CỔ ĐÔNG, HỘI ĐỒNG QUẢN TRỊ VÀ BAN TỔNG GIÁM ĐỐC
CÔNG TY CỔ PHẦN THƯƠNG MẠI XUẤT NHẬP KHẨU THIÊN NAM**

Chúng tôi đã kiểm toán Báo cáo tài chính kèm theo của Công ty Cổ phần Thương mại Xuất nhập khẩu Thiên Nam (sau đây gọi tắt là “Công ty”), được lập ngày 10 tháng 3 năm 2021, từ trang 06 đến trang 43, bao gồm Bảng cân đối kế toán tại ngày 31 tháng 12 năm 2020, Báo cáo kết quả hoạt động kinh doanh, Báo cáo lưu chuyển tiền tệ cho năm tài chính kết thúc ngày 31 tháng 12 năm 2020 và Bản thuyết minh Báo cáo tài chính.

Trách nhiệm của Ban Tổng Giám đốc

Ban Tổng Giám đốc Công ty chịu trách nhiệm về lập và trình bày trung thực và hợp lý Báo cáo tài chính của Công ty theo các Chuẩn mực Kế toán Việt Nam, Chế độ Kế toán doanh nghiệp Việt Nam và các quy định pháp lý có liên quan đến việc lập và trình bày Báo cáo tài chính và chịu trách nhiệm về kiểm soát nội bộ mà Ban Tổng Giám đốc xác định là cần thiết để đảm bảo cho việc lập và trình bày Báo cáo tài chính không có sai sót trọng yếu do gian lận hoặc nhầm lẫn.

Trách nhiệm của Kiểm toán viên

Trách nhiệm của chúng tôi là đưa ra ý kiến về Báo cáo tài chính dựa trên kết quả của cuộc kiểm toán. Chúng tôi đã tiến hành kiểm toán theo các Chuẩn mực Kiểm toán Việt Nam. Các chuẩn mực này yêu cầu chúng tôi tuân thủ chuẩn mực và các quy định về đạo đức nghề nghiệp, lập kế hoạch và thực hiện cuộc kiểm toán để đạt được sự đảm bảo hợp lý về việc liệu Báo cáo tài chính của Công ty có còn sai sót trọng yếu hay không.

Công việc kiểm toán bao gồm thực hiện các thủ tục nhằm thu thập các bằng chứng kiểm toán về các số liệu và thuyết minh trên Báo cáo tài chính. Các thủ tục kiểm toán được lựa chọn dựa trên xét đoán của kiểm toán viên, bao gồm đánh giá rủi ro có sai sót trọng yếu trong Báo cáo tài chính do gian lận hoặc nhầm lẫn. Khi thực hiện đánh giá các rủi ro này, kiểm toán viên đã xem xét kiểm soát nội bộ của Công ty liên quan đến việc lập và trình bày Báo cáo tài chính trung thực, hợp lý nhằm thiết kế các thủ tục kiểm toán phù hợp với tình hình thực tế, tuy nhiên không nhằm mục đích đưa ra ý kiến về hiệu quả của kiểm soát nội bộ của Công ty. Công việc kiểm toán cũng bao gồm đánh giá tính thích hợp của các chính sách kế toán được áp dụng và tính hợp lý của các ước tính kế toán của Giám đốc cũng như đánh giá việc trình bày tổng thể Báo cáo tài chính.

Chúng tôi tin tưởng rằng các bằng chứng kiểm toán mà chúng tôi đã thu thập được là đầy đủ và thích hợp làm cơ sở cho ý kiến kiểm toán của chúng tôi.

Kết luận của Kiểm toán viên

Theo ý kiến của chúng tôi, Báo cáo tài chính đã phản ánh trung thực và hợp lý, trên các khía cạnh trọng yếu tình hình tài chính của Công ty Cổ phần Thương mại Xuất nhập khẩu Thiên Nam tại ngày 31 tháng 12 năm 2020, cũng như kết quả hoạt động kinh doanh và tình hình lưu chuyển tiền tệ cho năm tài chính kết thúc cùng ngày, phù hợp với các Chuẩn mực Kế toán Việt Nam, Chế độ Kế toán doanh nghiệp Việt Nam và các quy định pháp lý có liên quan đến việc lập và trình bày Báo cáo tài chính.

Công ty TNHH Kiểm toán và Tư vấn A&C

**Lý Quốc Trung - Phó Tổng Giám đốc**

Số Giấy CNĐKHN kiểm toán: 0099-2018-008-1


Đỗ Thị Mai Loan - Kiểm toán viên

Số Giấy CNĐKHN kiểm toán: 0090-2018-008-1

TP. Hồ Chí Minh, ngày 15 tháng 3 năm 2021

CÔNG TY CỔ PHẦN THƯƠNG MẠI XUẤT NHẬP KHẨU THIÊN NAM

Địa chỉ: Tòa nhà văn phòng Thiên Nam, Số 111 - 121 Ngô Gia Tự, Phường 2, Quận 10, TP. Hồ Chí Minh

BÁO CÁO TÀI CHÍNH

Cho năm tài chính kết thúc ngày 31 tháng 12 năm 2020

BẢNG CÂN ĐỐI KẾ TOÁN

Tại ngày 31 tháng 12 năm 2020

Đơn vị tính: VND

CHỈ TIÊU	Mã số	Thuyết minh	Số cuối năm	Số đầu năm
A - TÀI SẢN NGẮN HẠN	100		1.634.758.510.388	1.416.765.359.661
I. Tiền và các khoản tương đương tiền	110	V.1	59.419.960.872	114.700.772.041
1. Tiền	111		27.595.613.742	103.638.772.041
2. Các khoản tương đương tiền	112		31.824.347.130	11.062.000.000
II. Đầu tư tài chính ngắn hạn	120		-	6.750.000.000
1. Chứng khoán kinh doanh	121		-	-
2. Dự phòng giảm giá chứng khoán kinh doanh	122		-	-
3. Đầu tư nắm giữ đến ngày đáo hạn	123	V.2a	-	6.750.000.000
III. Các khoản phải thu ngắn hạn	130		676.903.238.499	585.763.918.605
1. Phải thu ngắn hạn của khách hàng	131	V.3	571.891.997.427	412.755.694.610
2. Trả trước cho người bán ngắn hạn	132	V.4	60.009.541.637	63.208.268.149
3. Phải thu nội bộ ngắn hạn	133		-	-
4. Phải thu theo tiến độ kế hoạch hợp đồng xây dựng	134		-	-
5. Phải thu về cho vay ngắn hạn	135		-	-
6. Phải thu ngắn hạn khác	136	V.5a	45.001.699.435	109.799.955.846
7. Dự phòng phải thu ngắn hạn khó đòi	137		-	-
8. Tài sản thiếu chờ xử lý	139		-	-
IV. Hàng tồn kho	140		894.569.084.093	707.773.882.319
1. Hàng tồn kho	141	V.6	894.569.084.093	710.152.977.392
2. Dự phòng giảm giá hàng tồn kho	149	V.6	-	(2.379.095.073)
V. Tài sản ngắn hạn khác	150		3.866.226.924	1.776.786.696
1. Chi phí trả trước ngắn hạn	151	V.7a	782.077.335	1.731.110.637
2. Thuế giá trị gia tăng được khấu trừ	152		3.084.149.589	45.676.059
3. Thuế và các khoản khác phải thu Nhà nước	153		-	-
4. Giao dịch mua bán lại trái phiếu Chính phủ	154		-	-
5. Tài sản ngắn hạn khác	155		-	-



CÔNG TY CỔ PHẦN THƯƠNG MẠI XUẤT NHẬP KHẨU THIÊN NAM

Địa chỉ: Tòa nhà văn phòng Thiên Nam, Số 111 - 121 Ngô Gia Tự, Phường 2, Quận 10, TP. Hồ Chí Minh

BÁO CÁO TÀI CHÍNH

Cho năm tài chính kết thúc ngày 31 tháng 12 năm 2020

Bảng cân đối kế toán (tiếp theo)

CHỈ TIÊU	Mã số	Thuyết minh	Số cuối năm	Số đầu năm
B- TÀI SẢN DÀI HẠN	200		468.976.000.561	321.328.394.325
I. Các khoản phải thu dài hạn	210		3.969.969.576	2.404.800.000
1. Phải thu dài hạn của khách hàng	211		-	-
2. Trả trước cho người bán dài hạn	212		-	-
3. Vốn kinh doanh ở đơn vị trực thuộc	213		-	-
4. Phải thu nội bộ dài hạn	214		-	-
5. Phải thu về cho vay dài hạn	215		-	-
6. Phải thu dài hạn khác	216	V.5b	3.969.969.576	2.404.800.000
7. Dự phòng phải thu dài hạn khó đòi	219		-	-
II. Tài sản cố định	220		40.084.678.746	42.802.075.446
1. Tài sản cố định hữu hình	221	V.8	11.155.849.196	15.557.782.123
- Nguyên giá	222		41.359.877.937	41.990.674.428
- Giá trị hao mòn lũy kế	223		(30.204.028.741)	(26.432.892.305)
2. Tài sản cố định thuê tài chính	224	V.9	1.801.046.738	-
- Nguyên giá	225		2.026.177.582	-
- Giá trị hao mòn lũy kế	226		(225.130.844)	-
3. Tài sản cố định vô hình	227	V.10	27.127.782.812	27.244.293.323
- Nguyên giá	228		28.545.999.917	28.545.999.917
- Giá trị hao mòn lũy kế	229		(1.418.217.105)	(1.301.706.594)
III. Bất động sản đầu tư	230	V.11	73.671.039.731	77.903.989.355
- Nguyên giá	231		106.202.325.022	106.202.325.022
- Giá trị hao mòn lũy kế	232		(32.531.285.291)	(28.298.335.667)
IV. Tài sản dở dang dài hạn	240		-	-
1. Chi phí sản xuất, kinh doanh dở dang dài hạn	241		-	-
2. Chi phí xây dựng cơ bản dở dang	242		-	-
V. Đầu tư tài chính dài hạn	250		346.121.855.755	195.830.000.000
1. Đầu tư vào công ty con	251	V.2b	225.830.000.000	75.830.000.000
2. Đầu tư vào công ty liên doanh, liên kết	252		-	-
3. Đầu tư góp vốn vào đơn vị khác	253	V.2b	120.000.000.000	120.000.000.000
4. Dự phòng đầu tư tài chính dài hạn	254	V.2b	(11.458.144.245)	-
5. Đầu tư nắm giữ đến ngày đáo hạn	255	V.2a	11.750.000.000	-
VI. Tài sản dài hạn khác	260		5.128.456.753	2.387.529.524
1. Chi phí trả trước dài hạn	261	V.7b	5.128.456.753	2.387.529.524
2. Tài sản thuê thu nhập hoãn lại	262		-	-
3. Thiết bị, vật tư, phụ tùng thay thế dài hạn	263		-	-
4. Tài sản dài hạn khác	268		-	-
TỔNG CỘNG TÀI SẢN	270		2.103.734.510.949	1.738.093.753.986

CÔNG TY CỔ PHẦN THƯƠNG MẠI XUẤT NHẬP KHẨU THIÊN NAM

Địa chỉ: Tòa nhà văn phòng Thiên Nam, Số 111 - 121 Ngô Gia Tự, Phường 2, Quận 10, TP. Hồ Chí Minh

BÁO CÁO TÀI CHÍNH

Cho năm tài chính kết thúc ngày 31 tháng 12 năm 2020

Bảng cân đối kế toán (tiếp theo)

CHỈ TIÊU	Mã số	Thuyết minh	Số cuối năm	Số đầu năm
C - NỢ PHẢI TRẢ	300		1.524.042.925.169	1.170.613.091.608
I. Nợ ngắn hạn	310		1.476.035.508.291	1.119.151.910.608
1. Phải trả người bán ngắn hạn	311	V.12	258.773.417.791	78.424.658.253
2. Người mua trả tiền trước ngắn hạn	312	V.13	69.124.383.722	18.679.492.031
3. Thuế và các khoản phải nộp Nhà nước	313	V.14	3.931.405.622	5.550.360.758
4. Phải trả người lao động	314	V.15	8.871.177.949	8.135.309.008
5. Chi phí phải trả ngắn hạn	315	V.16	3.620.119.026	1.595.761.848
6. Phải trả nội bộ ngắn hạn	316		-	-
7. Phải trả theo tiến độ kế hoạch hợp đồng xây dựng	317		-	-
8. Doanh thu chưa thực hiện ngắn hạn	318		-	-
9. Phải trả ngắn hạn khác	319	V.17a	3.240.095.077	77.468.849.640
10. Vay và nợ thuê tài chính ngắn hạn	320	V.18a	1.128.266.044.336	929.297.479.070
11. Dự phòng phải trả ngắn hạn	321		-	-
12. Quỹ khen thưởng, phúc lợi	322	V.19	208.864.768	-
13. Quỹ bình ổn giá	323		-	-
14. Giao dịch mua bán lại trái phiếu Chính phủ	324		-	-
II. Nợ dài hạn	330		48.007.416.878	51.461.181.000
1. Phải trả người bán dài hạn	331		-	-
2. Người mua trả tiền trước dài hạn	332		-	-
3. Chi phí phải trả dài hạn	333		-	-
4. Phải trả nội bộ về vốn kinh doanh	334		-	-
5. Phải trả nội bộ dài hạn	335		-	-
6. Doanh thu chưa thực hiện dài hạn	336		-	-
7. Phải trả dài hạn khác	337	V.17b	46.899.739.000	46.461.181.000
8. Vay và nợ thuê tài chính dài hạn	338	V.18b	1.107.677.878	5.000.000.000
9. Trái phiếu chuyển đổi	339		-	-
10. Cổ phiếu ưu đãi	340		-	-
11. Thuế thu nhập hoãn lại phải trả	341		-	-
12. Dự phòng phải trả dài hạn	342		-	-
13. Quỹ phát triển khoa học và công nghệ	343		-	-

7209
 CÔNG TY
 THƯƠNG MẠI
 XUẤT NHẬP KHẨU
 THIÊN NAM
 (CÔNG TY CỔ PHẦN)
 HỒ CHÍ MINH

S-C.T.
 Y
 HẠN
 U VẤN
 CHÍNH

CÔNG TY CỔ PHẦN THƯƠNG MẠI XUẤT NHẬP KHẨU THIÊN NAM

Địa chỉ: Tòa nhà văn phòng Thiên Nam, Số 111 - 121 Ngô Gia Tự, Phường 2, Quận 10, TP. Hồ Chí Minh

BÁO CÁO TÀI CHÍNH

Cho năm tài chính kết thúc ngày 31 tháng 12 năm 2020


Bảng cân đối kế toán (tiếp theo)

CHỈ TIÊU	Mã số	Thuyết minh	Số cuối năm	Số đầu năm
D - VỐN CHỦ SỞ HỮU	400		579.691.585.780	567.480.662.378
I. Vốn chủ sở hữu	410		579.691.585.780	567.480.662.378
1. Vốn góp của chủ sở hữu	411	V.20	397.308.840.000	345.940.600.000
- Cổ phiếu phổ thông có quyền biểu quyết	411a		397.308.840.000	345.940.600.000
- Cổ phiếu ưu đãi	411b		-	-
2. Thặng dư vốn cổ phần	412	V.20	4.034.353.637	4.034.353.637
3. Quyền chọn chuyển đổi trái phiếu	413		-	-
4. Vốn khác của chủ sở hữu	414		-	-
5. Cổ phiếu quỹ	415	V.20	(11.978.525.300)	(11.978.525.300)
6. Chênh lệch đánh giá lại tài sản	416		-	-
7. Chênh lệch tỷ giá hối đoái	417		-	-
8. Quỹ đầu tư phát triển	418	V.20	31.763.082.105	31.763.082.105
9. Quỹ hỗ trợ sắp xếp doanh nghiệp	419		-	-
10. Quỹ khác thuộc vốn chủ sở hữu	420		-	-
11. Lợi nhuận sau thuế chưa phân phối	421	V.20	158.563.835.338	197.721.151.936
- Lợi nhuận sau thuế chưa phân phối lũy kế đến cuối kỳ trước	421a		103.987.331.866	197.721.151.936
- Lợi nhuận sau thuế chưa phân phối kỳ này	421b		54.576.503.472	-
12. Nguồn vốn đầu tư xây dựng cơ bản	422		-	-
II. Nguồn kinh phí và quỹ khác	430		-	-
1. Nguồn kinh phí	431		-	-
2. Nguồn kinh phí đã hình thành tài sản cố định	432		-	-
TỔNG CỘNG NGUỒN VỐN	440		2.103.734.510.949	1.738.093.753.986

TP. Hồ Chí Minh, ngày 10 tháng 3 năm 2021



Nguyễn Thị Thu Hiền
Người lập biểu



Phạm Việt Đạt
Kế toán trưởng



Vương Quang Diệu
Tổng Giám đốc

CÔNG TY CỔ PHẦN THƯƠNG MẠI XUẤT NHẬP KHẨU THIÊN NAM

Địa chỉ: Tòa nhà văn phòng Thiên Nam, Số 111 - 121 Ngô Gia Tự, Phường 2, Quận 10, TP. Hồ Chí Minh

BÁO CÁO TÀI CHÍNH

Cho năm tài chính kết thúc ngày 31 tháng 12 năm 2020

BÁO CÁO KẾT QUẢ HOẠT ĐỘNG KINH DOANH


Cho năm tài chính kết thúc ngày 31 tháng 12 năm 2020

Đơn vị tính: VND

CHỈ TIÊU	Mã số	Thuyết minh	Đơn vị tính: VND	
			Năm nay	Năm trước
1. Doanh thu bán hàng và cung cấp dịch vụ	01	VI.1	4.787.413.809.494	4.451.139.246.122
2. Các khoản giảm trừ doanh thu	02	VI.2	5.757.817	307.752.706
3. Doanh thu thuần về bán hàng và cung cấp dịch vụ	10		4.787.408.051.677	4.450.831.493.416
4. Giá vốn hàng bán	11	VI.3	4.565.071.488.192	4.276.798.499.216
5. Lợi nhuận gộp về bán hàng và cung cấp dịch vụ	20		222.336.563.485	174.032.994.200
6. Doanh thu hoạt động tài chính	21	VI.4	12.252.756.590	132.213.001.927
7. Chi phí tài chính	22	VI.5	99.057.512.552	69.676.957.461
Trong đó: chi phí lãi vay	23		87.298.963.433	69.985.729.662
8. Chi phí bán hàng	25	VI.6	31.309.085.432	29.784.871.661
9. Chi phí quản lý doanh nghiệp	26	VI.7	39.584.249.928	31.945.224.906
10. Lợi nhuận thuần từ hoạt động kinh doanh	30		64.638.472.163	174.838.942.099
11. Thu nhập khác	31	VI.8	6.348.611.198	8.624.939.824
12. Chi phí khác	32	VI.9	2.371.341.270	2.529.080.944
13. Lợi nhuận khác	40		3.977.269.928	6.095.858.880
14. Tổng lợi nhuận kế toán trước thuế	50		68.615.742.091	180.934.800.979
15. Chi phí thuế thu nhập doanh nghiệp hiện hành	51	V.14	14.039.238.619	35.505.822.593
16. Chi phí thuế thu nhập doanh nghiệp hoãn lại	52		-	-
17. Lợi nhuận sau thuế thu nhập doanh nghiệp	60		<u>54.576.503.472</u>	<u>145.428.978.386</u>
18. Lãi cơ bản trên cổ phiếu	70	VI.10	-	-
19. Lãi suy giảm trên cổ phiếu	71	VI.10	-	-



Nguyễn Thị Thu Hiền
Người lập biểu



Phạm Viết Đạt
Kế toán trưởng



TP. Hồ Chí Minh, ngày 10 tháng 3 năm 2021

Vương Quang Diệu
Tổng Giám đốc

CÔNG TY CỔ PHẦN THƯƠNG MẠI XUẤT NHẬP KHẨU THIÊN NAM

Địa chỉ: Tòa nhà văn phòng Thiên Nam, Số 111 - 121 Ngô Gia Tự, Phường 2, Quận 10, TP. Hồ Chí Minh

BÁO CÁO TÀI CHÍNH

Cho năm tài chính kết thúc ngày 31 tháng 12 năm 2020

BÁO CÁO LƯU CHUYỂN TIỀN TỆ

(Theo phương pháp gián tiếp)

Cho năm tài chính kết thúc ngày 31 tháng 12 năm 2020

Đơn vị tính: VND

CHỈ TIÊU	Mã số	Thuyết minh	Năm nay	Năm trước
I. Lưu chuyển tiền từ hoạt động kinh doanh				
1. Lợi nhuận trước thuế	01		68.615.742.091	180.934.800.979
2. Điều chỉnh cho các khoản:				
- Khấu hao tài sản cố định và bất động sản đầu tư	02	V.8; V.9; V.10; V.11	8.593.080.859	8.331.179.796
- Các khoản dự phòng	03	V.2b; V.6	9.079.049.172	(23.519.095.393)
- Lãi, lỗ chênh lệch tỷ giá hối đoái do đánh giá lại các khoản mục tiền tệ có gốc ngoại tệ	04	VI.4	(224.148.784)	(35.261.354)
- Lãi, lỗ từ hoạt động đầu tư	05	VI.4; VI.8	(1.891.891.630)	(130.369.436.978)
- Chi phí lãi vay	06	VI.5	87.298.963.433	69.985.729.662
- Các khoản điều chỉnh khác	07		-	-
3. Lợi nhuận từ hoạt động kinh doanh trước thay đổi vốn lưu động	08		171.470.795.141	105.327.916.712
- Tăng, giảm các khoản phải thu	09		(100.041.109.109)	(56.338.954.818)
- Tăng, giảm hàng tồn kho	10		(184.416.106.701)	219.461.980.075
- Tăng, giảm các khoản phải trả	11		159.721.631.421	(127.832.198.582)
- Tăng, giảm chi phí trả trước	12		(1.791.893.927)	(3.884.919.553)
- Tăng, giảm chứng khoán kinh doanh	13		-	-
- Tiền lãi vay đã trả	14	V.16; VI.5	(87.207.175.705)	(70.080.993.983)
- Thuế thu nhập doanh nghiệp đã nộp	15	V.14	(15.553.437.688)	(30.282.924.915)
- Tiền thu khác từ hoạt động kinh doanh	16	V.19	121.125.000	-
- Tiền chi khác cho hoạt động kinh doanh	17	V.19	(20.526.706.188)	(12.247.920.015)
Lưu chuyển tiền thuần từ hoạt động kinh doanh	20		(78.222.877.756)	24.121.984.921
II. Lưu chuyển tiền từ hoạt động đầu tư				
1. Tiền chi để mua sắm, xây dựng tài sản cố định và các tài sản dài hạn khác	21		-	(319.531.500)
2. Tiền thu từ thanh lý, nhượng bán tài sản cố định và các tài sản dài hạn khác	22	V.8; VI.8	411.090.909	-
3. Tiền chi cho vay, mua các công cụ nợ của đơn vị khác	23	V.2a	(5.000.000.000)	(6.750.000.000)
4. Tiền thu hồi cho vay, bán lại các công cụ nợ của đơn vị khác	24		-	-
5. Tiền chi đầu tư góp vốn vào đơn vị khác	25	V.2b	(150.000.000.000)	(150.850.000.000)
6. Tiền thu hồi đầu tư góp vốn vào đơn vị khác	26		-	244.700.000.000
7. Tiền thu lãi cho vay, cổ tức và lợi nhuận được chia	27	V.5a; VI.4	1.535.808.763	9.453.277.222
Lưu chuyển tiền thuần từ hoạt động đầu tư	30		(153.053.100.328)	96.233.745.722

CÔNG TY CỔ PHẦN THƯƠNG MẠI XUẤT NHẬP KHẨU THIÊN NAM

Địa chỉ: Tòa nhà văn phòng Thiên Nam, Số 111 - 121 Ngô Gia Tự, Phường 2, Quận 10, TP. Hồ Chí Minh

BÁO CÁO TÀI CHÍNH

Cho năm tài chính kết thúc ngày 31 tháng 12 năm 2020

Báo cáo lưu chuyển tiền tệ (tiếp theo)

CHỈ TIÊU	Mã số	Thuyết minh	Năm nay	Năm trước
III. Lưu chuyển tiền từ hoạt động tài chính				
1. Tiền thu từ phát hành cổ phiếu, nhận vốn góp của chủ sở hữu	31		-	-
2. Tiền trả lại vốn góp cho các chủ sở hữu, mua lại cổ phiếu của doanh nghiệp đã phát hành	32		-	-
3. Tiền thu từ đi vay	33	V.18a	3.665.533.062.051	3.448.738.414.880
4. Tiền trả nợ gốc vay	34	V.18a	(3.472.229.103.513)	(3.480.422.616.954)
5. Tiền trả nợ gốc thuê tài chính	35	V.18a	(221.535.576)	-
6. Cổ tức, lợi nhuận đã trả cho chủ sở hữu	36	V.20	(17.124.553.000)	-
<i>Lưu chuyển tiền thuần từ hoạt động tài chính</i>	<i>40</i>		<i>175.957.869.962</i>	<i>(31.684.202.074)</i>
Lưu chuyển tiền thuần trong năm	50		(55.318.108.122)	88.671.528.569
Tiền và tương đương tiền đầu năm	60	V.1	114.700.772.041	25.998.700.336
Ảnh hưởng của thay đổi tỷ giá hối đoái quy đổi ngoại tệ	61		37.296.953	30.543.136
Tiền và tương đương tiền cuối năm	70	V.1	59.419.960.872	114.700.772.041

TP. Hồ Chí Minh, ngày 10 tháng 3 năm 2021

Nguyễn Thị Thu Hiền
Người lập biểu

Phạm Viết Đạt
Kế toán trưởng



Vương Quang Diệu
Tổng Giám đốc

CÔNG TY CỔ PHẦN THƯƠNG MẠI XUẤT NHẬP KHẨU THIÊN NAM

Địa chỉ: Tòa nhà văn phòng Thiên Nam, Số 111 - 121 Ngô Gia Tự, Phường 2, Quận 10, TP. Hồ Chí Minh

BÁO CÁO TÀI CHÍNH

Cho năm tài chính kết thúc ngày 31 tháng 12 năm 2020

BẢN THUYẾT MINH BÁO CÁO TÀI CHÍNH

Cho năm tài chính kết thúc ngày 31 tháng 12 năm 2020

I. ĐẶC ĐIỂM HOẠT ĐỘNG

1. Hình thức sở hữu vốn

Công ty Cổ phần Thương mại Xuất nhập khẩu Thiên Nam (sau đây gọi tắt là “Công ty”) là công ty cổ phần.

2. Lĩnh vực kinh doanh

Lĩnh vực kinh doanh của Công ty là kinh doanh thương mại và dịch vụ.

3. Ngành nghề kinh doanh

Hoạt động kinh doanh chính của Công ty là: Mua bán, đại lý, ký gởi các mặt hàng công nghệ phẩm, lương thực, thực phẩm, vật tư thiết bị, phương tiện vận tải, rượu, nông sản, thủy hải sản, kim khí điện máy, vật liệu xây dựng, trang trí nội thất, phân bón, thuốc trừ sâu, vật tư, máy móc thiết bị, mỹ phẩm; Đại lý ký gửi hàng hóa. Thu mua và chế biến hàng nông, thủy, hải sản xuất khẩu (không hoạt động tại trụ sở); Cho thuê xe du lịch; Mua bán sắt thép, kim loại phế liệu và dịch vụ phá dỡ tàu thuyền, ô tô cũ (không hoạt động tại trụ sở); Mua bán xe ô tô; Dịch vụ khai thuê hải quan; Dịch vụ giao nhận hàng hóa; Kinh doanh bất động sản.

4. Chu kỳ sản xuất, kinh doanh thông thường

Chu kỳ sản xuất kinh doanh thông thường của Công ty không quá 12 tháng.

5. Đặc điểm hoạt động của Công ty trong năm có ảnh hưởng đến Báo cáo tài chính

Doanh thu năm nay của Công ty có sự gia tăng so với năm trước chủ yếu là do doanh thu bán hàng cho các khách hàng lớn tăng mạnh và khai thác thêm nhiều khách hàng mới. Tuy nhiên, do năm trước có phát sinh khoản lãi do thanh lý các khoản đầu tư nên lợi nhuận năm nay giảm đi đáng kể so với năm trước.

6. Cấu trúc Công ty

Các công ty con

Tên công ty	Địa chỉ trụ sở chính	Hoạt động kinh doanh chính	Tỷ lệ vốn góp	Tỷ lệ lợi ích	Tỷ lệ quyền biểu quyết
Công ty TNHH Công nghệ phẩm Thiên Nam	Số 3, Đường 3 tháng 2, Phường 11, Quận 10, TP. Hồ Chí Minh	Bán buôn sản phẩm, thực phẩm công nghệ	51%	51%	51%
Công ty Cổ phần Phát triển Kinh doanh Thương mại Sài Gòn 168	Tòa nhà Thiên Nam, 111-112 Ngô Gia Tự, Phường 2, Quận 10, TP. Hồ Chí Minh	Phân phối sỉ ngành hàng điện máy	93,75%	93,75%	93,75%
Công ty Cổ phần Đầu tư Giáo dục Thiên Nam	Tòa nhà Thiên Nam, 111-112 Ngô Gia Tự, Phường 2, Quận 10, TP. Hồ Chí Minh	Phát triển dịch vụ liên quan đến giáo dục	68%	68%	68%
Công ty Cổ phần Nahaviwel	Số 2/41 Phạm Văn Bạch, Phường 15, Quận Tân Bình, TP. Hồ Chí Minh	Bán buôn các loại máy móc, thiết bị và phụ tùng công nghiệp	65%	65%	65%

CÔNG TY CỔ PHẦN THƯƠNG MẠI XUẤT NHẬP KHẨU THIÊN NAM

Địa chỉ: Tòa nhà văn phòng Thiên Nam, Số 111 - 121 Ngô Gia Tự, Phường 2, Quận 10, TP. Hồ Chí Minh

BÁO CÁO TÀI CHÍNH

Cho năm tài chính kết thúc ngày 31 tháng 12 năm 2020.

Bản thuyết minh Báo cáo tài chính (tiếp theo)

Các đơn vị trực thuộc không có tư cách pháp nhân hạch toán phụ thuộc

Tên đơn vị	Địa chỉ
Chi nhánh Công ty Cổ phần Thương mại Xuất nhập khẩu Thiên Nam - Trung tâm kinh doanh Sắt thép Thiên Nam Long An	Số 56A Quốc lộ 1A, Ấp 2, Xã Mỹ Yên, Huyện Bến Lức, Tỉnh Long An
Chi nhánh Công ty Cổ phần Thương mại Xuất nhập khẩu Thiên Nam - Trung tâm kinh doanh Sắt thép Thiên Nam Bình Tân	656 Quốc lộ 1 A, Phường Bình Hưng Hòa B, Quận Bình Tân, TP. Hồ Chí Minh

7. **Tuyên bố về khả năng so sánh thông tin trên Báo cáo tài chính**

Các số liệu tương ứng của năm trước so sánh được với số liệu của năm nay.

8. **Nhân viên**

Tại ngày kết thúc năm tài chính Công ty có 71 nhân viên đang làm việc (số đầu năm là 65 nhân viên).

II. NĂM TÀI CHÍNH, ĐƠN VỊ TIỀN TỆ SỬ DỤNG TRONG KẾ TOÁN

1. **Năm tài chính**

Năm tài chính của Công ty bắt đầu từ ngày 01 tháng 01 và kết thúc vào ngày 31 tháng 12 hàng năm.

2. **Đơn vị tiền tệ sử dụng trong kế toán**

Đơn vị tiền tệ sử dụng trong kế toán là Đồng Việt Nam (VND) do phần lớn các nghiệp vụ được thực hiện bằng đơn vị tiền tệ VND.

III. CHUẨN MỰC VÀ CHẾ ĐỘ KẾ TOÁN ÁP DỤNG

1. **Chế độ kế toán áp dụng**

Công ty áp dụng các Chuẩn mực Kế toán Việt Nam, Chế độ Kế toán doanh nghiệp Việt Nam được ban hành theo Thông tư số 200/2014/TT-BTC ngày 22 tháng 12 năm 2014 và các thông tư hướng dẫn thực hiện chuẩn mực kế toán của Bộ Tài chính trong việc lập và trình bày Báo cáo tài chính.

2. **Tuyên bố về việc tuân thủ chuẩn mực kế toán và chế độ kế toán**

Ban Tổng Giám đốc đảm bảo đã tuân thủ yêu cầu của các Chuẩn mực Kế toán Việt Nam, Chế độ Kế toán doanh nghiệp Việt Nam được ban hành theo Thông tư số 200/2014/TT-BTC ngày 22 tháng 12 năm 2014 cũng như các thông tư hướng dẫn thực hiện chuẩn mực kế toán của Bộ Tài chính trong việc lập và trình bày Báo cáo tài chính.

CÔNG TY CỔ PHẦN THƯƠNG MẠI XUẤT NHẬP KHẨU THIÊN NAM

Địa chỉ: Tòa nhà văn phòng Thiên Nam, Số 111 - 121 Ngô Gia Tự, Phường 2, Quận 10, TP. Hồ Chí Minh

BÁO CÁO TÀI CHÍNH

Cho năm tài chính kết thúc ngày 31 tháng 12 năm 2020.

Bản thuyết minh Báo cáo tài chính (tiếp theo)

IV. CÁC CHÍNH SÁCH KẾ TOÁN ÁP DỤNG

1. Cơ sở lập Báo cáo tài chính

Báo cáo tài chính được lập trên cơ sở kế toán dồn tích (trừ các thông tin liên quan đến các luồng tiền).

2. Các giao dịch bằng ngoại tệ

Các giao dịch phát sinh bằng ngoại tệ được chuyển đổi theo tỷ giá tại ngày phát sinh giao dịch. Số dư các khoản mục tiền tệ có gốc ngoại tệ tại ngày kết thúc năm tài chính được quy đổi theo tỷ giá tại ngày này.

Chênh lệch tỷ giá phát sinh trong năm từ các giao dịch bằng ngoại tệ được ghi nhận vào doanh thu hoạt động tài chính hoặc chi phí tài chính. Chênh lệch tỷ giá do đánh giá lại các khoản mục tiền tệ có gốc ngoại tệ tại ngày kết thúc năm tài chính sau khi bù trừ chênh lệch tăng và chênh lệch giảm được ghi nhận vào doanh thu hoạt động tài chính hoặc chi phí tài chính.

Tỷ giá sử dụng để quy đổi các giao dịch phát sinh bằng ngoại tệ là tỷ giá giao dịch thực tế tại thời điểm phát sinh giao dịch. Tỷ giá giao dịch thực tế đối với các giao dịch bằng ngoại tệ được xác định như sau:

- Đối với hợp đồng mua bán ngoại tệ (hợp đồng mua bán ngoại tệ giao ngay, hợp đồng kỳ hạn, hợp đồng tương lai, hợp đồng quyền chọn, hợp đồng hoán đổi): tỷ giá ký kết trong hợp đồng mua, bán ngoại tệ giữa Công ty và ngân hàng.
- Đối với nợ phải thu: mua ngoại tệ của ngân hàng thương mại nơi Công ty chỉ định khách hàng thanh toán tại thời điểm giao dịch phát sinh.
- Đối với nợ phải trả: tỷ giá bán ngoại tệ của ngân hàng thương mại nơi Công ty dự kiến giao dịch tại thời điểm giao dịch phát sinh.
- Đối với các giao dịch mua sắm tài sản hoặc các khoản chi phí được thanh toán ngay bằng ngoại tệ (không qua các tài khoản phải trả): mua ngoại tệ của ngân hàng thương mại nơi Công ty thực hiện thanh toán.

Tỷ giá sử dụng để đánh giá lại số dư các khoản mục tiền tệ có gốc ngoại tệ tại ngày kết thúc năm tài chính được xác định theo nguyên tắc sau:

- Đối với các khoản ngoại tệ gửi ngân hàng: mua ngoại tệ của ngân hàng nơi Công ty mở tài khoản ngoại tệ.
- Đối với các khoản mục tiền tệ có gốc ngoại tệ được phân loại là tài sản khác: mua ngoại tệ của Ngân hàng TMCP Công thương Việt Nam - Chi nhánh 10 TP. Hồ Chí Minh (Ngân hàng Công ty thường xuyên có giao dịch).
- Đối với các khoản mục tiền tệ có gốc ngoại tệ được phân loại là nợ phải trả: tỷ giá bán ngoại tệ của Ngân hàng TMCP Công thương Việt Nam - Chi nhánh 10 TP. Hồ Chí Minh (Ngân hàng Công ty thường xuyên có giao dịch).

3. Tiền và các khoản tương đương tiền

Tiền bao gồm tiền mặt và tiền gửi ngân hàng không kỳ hạn. Các khoản tương đương tiền là các khoản đầu tư ngắn hạn có thời hạn thu hồi không quá 03 tháng kể từ ngày đầu tư, có khả năng chuyển đổi dễ dàng thành một lượng tiền xác định và không có rủi ro trong việc chuyển đổi thành tiền tại thời điểm báo cáo.

CÔNG TY CỔ PHẦN THƯƠNG MẠI XUẤT NHẬP KHẨU THIÊN NAM

Địa chỉ: Tòa nhà văn phòng Thiên Nam, Số 111 - 121 Ngô Gia Tự, Phường 2, Quận 10, TP. Hồ Chí Minh

BÁO CÁO TÀI CHÍNH

Cho năm tài chính kết thúc ngày 31 tháng 12 năm 2020.

Bản thuyết minh Báo cáo tài chính (tiếp theo)

4. Các khoản đầu tư tài chính

Các khoản đầu tư nắm giữ đến ngày đáo hạn

Khoản đầu tư được phân loại là nắm giữ đến ngày đáo hạn khi Công ty có ý định và khả năng giữ đến ngày đáo hạn. Các khoản đầu tư nắm giữ đến ngày đáo hạn bao gồm: các khoản tiền gửi ngân hàng có kỳ hạn (bao gồm cả các loại tín phiếu, kỳ phiếu), trái phiếu, cổ phiếu ưu đãi bên phát hành bắt buộc phải mua lại tại một thời điểm nhất định trong tương lai và các khoản cho vay nắm giữ đến ngày đáo hạn với mục đích thu lãi hàng kỳ và các khoản đầu tư nắm giữ đến ngày đáo hạn khác.

Các khoản đầu tư nắm giữ đến ngày đáo hạn được ghi nhận ban đầu theo giá gốc bao gồm giá mua và các chi phí liên quan đến giao dịch mua các khoản đầu tư. Sau ghi nhận ban đầu, các khoản đầu tư này được ghi nhận theo giá trị có thể thu hồi. Thu nhập lãi từ các khoản đầu tư nắm giữ đến ngày đáo hạn sau ngày mua được ghi nhận trên Báo cáo kết quả hoạt động kinh doanh trên cơ sở dự thu. Lãi được hưởng trước khi Công ty nắm giữ được ghi giảm trừ vào giá gốc tại thời điểm mua.

Khi có các bằng chứng chắc chắn cho thấy một phần hoặc toàn bộ khoản đầu tư có thể không thu hồi được và số tổn thất được xác định một cách đáng tin cậy thì tổn thất được ghi nhận vào chi phí tài chính trong năm và giảm trừ trực tiếp giá trị đầu tư.

Các khoản đầu tư vào công ty con

Công ty con

Công ty con là doanh nghiệp chịu sự kiểm soát của Công ty. Việc kiểm soát đạt được khi Công ty có khả năng kiểm soát các chính sách tài chính và hoạt động của doanh nghiệp nhận đầu tư nhằm thu được lợi ích kinh tế từ các hoạt động của doanh nghiệp đó.

Ghi nhận ban đầu

Các khoản đầu tư vào công ty con, công ty liên kết được ghi nhận ban đầu theo giá gốc, bao gồm giá mua hoặc khoản góp vốn cộng các chi phí liên quan trực tiếp đến việc đầu tư. Trường hợp đầu tư bằng tài sản phi tiền tệ, giá phí khoản đầu tư được ghi nhận theo giá trị hợp lý của tài sản phi tiền tệ tại thời điểm phát sinh.

Cổ tức và lợi nhuận của các năm trước khi khoản đầu tư được mua được hạch toán giảm giá trị của chính khoản đầu tư đó. Cổ tức và lợi nhuận của các năm sau khi khoản đầu tư được mua được ghi nhận doanh thu.

Dự phòng tổn thất cho các khoản đầu tư vào công ty con

Dự phòng tổn thất cho các khoản đầu tư vào công ty con được trích lập khi công ty con bị lỗ với mức trích lập bằng chênh lệch giữa vốn góp thực tế của các bên tại công ty con và vốn chủ sở hữu thực có nhân với tỷ lệ góp vốn của Công ty so với tổng số vốn góp thực tế của các bên tại công ty con. Nếu công ty con là đối tượng lập Báo cáo tài chính hợp nhất thì căn cứ để xác định dự phòng tổn thất là Báo cáo tài chính hợp nhất.

Tăng, giảm số dự phòng tổn thất đầu tư vào công ty con cần phải trích lập tại ngày kết thúc kỳ kế toán được ghi nhận vào chi phí tài chính.

Các khoản đầu tư vào công cụ vốn của đơn vị khác

Đầu tư vào công cụ vốn của đơn vị khác bao gồm các khoản đầu tư công cụ vốn nhưng Công ty không có quyền kiểm soát, đồng kiểm soát hoặc có ảnh hưởng đáng kể đối với bên được đầu tư.

CÔNG TY CỔ PHẦN THƯƠNG MẠI XUẤT NHẬP KHẨU THIÊN NAM

Địa chỉ: Tòa nhà văn phòng Thiên Nam, Số 111 - 121 Ngô Gia Tự, Phường 2, Quận 10, TP. Hồ Chí Minh

BÁO CÁO TÀI CHÍNH

Cho năm tài chính kết thúc ngày 31 tháng 12 năm 2020.

Bản thuyết minh Báo cáo tài chính (tiếp theo)

Các khoản đầu tư vào công cụ vốn của đơn vị khác được ghi nhận ban đầu theo giá gốc, bao gồm giá mua hoặc khoản góp vốn cộng các chi phí trực tiếp liên quan đến hoạt động đầu tư. Cổ tức và lợi nhuận của các kỳ trước khi khoản đầu tư được mua được hạch toán giảm giá trị của chính khoản đầu tư đó. Cổ tức và lợi nhuận của các kỳ sau khi khoản đầu tư được mua được ghi nhận doanh thu. Cổ tức được nhận bằng cổ phiếu chỉ được theo dõi số lượng cổ phiếu tăng thêm, không ghi nhận giá trị cổ phiếu nhận được/được ghi nhận theo mệnh giá.

Dự phòng tổn thất cho các khoản đầu tư vào công cụ vốn của đơn vị khác được trích lập như sau:

- Đối với khoản đầu tư vào cổ phiếu niêm yết hoặc giá trị hợp lý khoản đầu tư được xác định tin cậy, việc lập dự phòng dựa trên giá trị thị trường của cổ phiếu.
- Đối với khoản đầu tư không xác định được giá trị hợp lý tại thời điểm báo cáo, việc lập dự phòng được thực hiện căn cứ vào khoản lỗ của bên được đầu tư với mức trích lập bằng chênh lệch giữa vốn đầu tư thực tế của các chủ sở hữu và vốn chủ sở hữu tại ngày kết thúc năm tài chính nhân với tỷ lệ vốn điều lệ của Công ty so với tổng vốn điều lệ thực góp tại đơn vị khác.

Tăng, giảm số dự phòng tổn thất đầu tư vào công cụ vốn của đơn vị khác cần phải trích lập tại ngày kết thúc năm tài chính được ghi nhận vào chi phí tài chính.

5. Các khoản phải thu

Các khoản nợ phải thu được trình bày theo giá trị ghi sổ trừ đi các khoản dự phòng phải thu khó đòi.

Việc phân loại các khoản phải thu là phải thu khách hàng và phải thu khác được thực hiện theo nguyên tắc sau:

- Phải thu của khách hàng phản ánh các khoản phải thu mang tính chất thương mại phát sinh từ giao dịch có tính chất mua – bán giữa Công ty và người mua là đơn vị độc lập với Công ty.
- Phải thu khác phản ánh các khoản phải thu không có tính thương mại, không liên quan đến giao dịch mua – bán.

Dự phòng phải thu khó đòi được lập cho từng khoản nợ phải thu khó đòi căn cứ vào dự kiến mức tổn thất có thể xảy ra.

Tăng, giảm số dư dự phòng nợ phải thu khó đòi cần phải trích lập tại ngày kết thúc năm tài chính được ghi nhận vào chi phí quản lý doanh nghiệp.

6. Hàng tồn kho

Hàng tồn kho được ghi nhận theo giá thấp hơn giữa giá gốc và giá trị thuần có thể thực hiện được.

Giá gốc hàng tồn kho được xác định như sau:

- Nguyên vật liệu, hàng hóa: bao gồm chi phí mua và các chi phí liên quan trực tiếp khác phát sinh để có được hàng tồn kho ở địa điểm và trạng thái hiện tại.
- Thành phẩm: bao gồm chi phí nguyên vật liệu, nhân công trực tiếp và chi phí sản xuất chung có liên quan trực tiếp được phân bổ dựa trên mức độ hoạt động bình thường.

Giá xuất kho được tính theo phương pháp thực tế đích danh và được hạch toán theo phương pháp kê khai thường xuyên.

Giá trị thuần có thể thực hiện được là giá bán ước tính của hàng tồn kho trong kỳ sản xuất, kinh doanh bình thường trừ chi phí ước tính để hoàn thành và chi phí ước tính cần thiết cho việc tiêu thụ chúng.

CÔNG TY CỔ PHẦN THƯƠNG MẠI XUẤT NHẬP KHẨU THIÊN NAM

Địa chỉ: Tòa nhà văn phòng Thiên Nam, Số 111 - 121 Ngô Gia Tự, Phường 2, Quận 10, TP. Hồ Chí Minh

BÁO CÁO TÀI CHÍNH

Cho năm tài chính kết thúc ngày 31 tháng 12 năm 2020.

Bản thuyết minh Báo cáo tài chính (tiếp theo)

Dự phòng giảm giá hàng tồn kho được lập cho từng mặt hàng tồn kho có giá gốc lớn hơn giá trị thuần có thể thực hiện được. Tăng, giảm số dư dự phòng giảm giá hàng tồn kho cần phải trích lập tại ngày kết thúc năm tài chính được ghi nhận vào giá vốn hàng bán.

7. Chi phí trả trước

Chi phí trả trước bao gồm các chi phí thực tế đã phát sinh nhưng có liên quan đến kết quả hoạt động sản xuất kinh doanh của nhiều kỳ kế toán. Chi phí trả trước của Công ty chủ yếu là chi phí sửa chữa, công cụ, dụng cụ và phí chuyển nhượng quyền thuê mặt bằng. Các chi phí trả trước này được phân bổ trong khoảng thời gian trả trước hoặc thời gian các lợi ích kinh tế tương ứng được tạo ra từ các chi phí này.

Chi phí sửa chữa

Chi phí sửa chữa phát sinh một lần có giá trị lớn được phân bổ vào chi phí theo phương pháp đường thẳng trong 16 tháng.

Công cụ, dụng cụ

Các công cụ, dụng cụ đã đưa vào sử dụng được phân bổ vào chi phí theo phương pháp đường thẳng với thời gian phân bổ không quá 03 năm.

Phí chuyển nhượng quyền thuê mặt bằng

Phí chuyển nhượng quyền thuê mặt bằng đã trả cho quyền thuê mặt bằng đang sử dụng. Phí chuyển nhượng quyền thuê mặt bằng được phân bổ vào chi phí theo phương pháp đường thẳng tương ứng với thời gian thuê (72 tháng).

8. Tài sản thuê hoạt động

Thuê tài sản được phân loại là thuê hoạt động nếu phần lớn rủi ro và lợi ích gắn liền với quyền sở hữu tài sản thuộc về người cho thuê. Chi phí thuê hoạt động được phân bổ vào chi phí theo phương pháp đường thẳng cho suốt thời hạn thuê tài sản, không phụ thuộc vào phương thức thanh toán tiền thuê.

9. Tài sản cố định hữu hình

Tài sản cố định hữu hình được thể hiện theo nguyên giá trừ hao mòn lũy kế. Nguyên giá tài sản cố định hữu hình bao gồm toàn bộ các chi phí mà Công ty phải bỏ ra để có được tài sản cố định tính đến thời điểm đưa tài sản đó vào trạng thái sẵn sàng sử dụng. Các chi phí phát sinh sau ghi nhận ban đầu chỉ được ghi tăng nguyên giá tài sản cố định nếu các chi phí này chắc chắn làm tăng lợi ích kinh tế trong tương lai do sử dụng tài sản đó. Các chi phí phát sinh không thỏa mãn điều kiện trên được ghi nhận là chi phí sản xuất, kinh doanh trong năm.

Khi tài sản cố định hữu hình được bán hay thanh lý, nguyên giá và giá trị hao mòn lũy kế được xóa sổ và lãi, lỗ phát sinh do thanh lý được ghi nhận vào thu nhập hay chi phí trong năm.

Tài sản cố định hữu hình được khấu hao theo phương pháp đường thẳng dựa trên thời gian hữu dụng ước tính. Số năm khấu hao của các loại tài sản cố định hữu hình như sau:

<u>Loại tài sản cố định</u>	<u>Số năm</u>
Nhà cửa, vật kiến trúc	06 – 25
Máy móc và thiết bị	05 – 07
Phương tiện vận tải, truyền dẫn	03 – 06
Thiết bị, dụng cụ quản lý	03
Tài sản cố định hữu hình khác	05

204
TY
NGH
KH
IA
EX
CP

315
TY
HUU
TU
C
18CP

CÔNG TY CỔ PHẦN THƯƠNG MẠI XUẤT NHẬP KHẨU THIÊN NAM

Địa chỉ: Tòa nhà văn phòng Thiên Nam, Số 111 - 121 Ngô Gia Tự, Phường 2, Quận 10, TP. Hồ Chí Minh

BÁO CÁO TÀI CHÍNH

Cho năm tài chính kết thúc ngày 31 tháng 12 năm 2020.

Bản thuyết minh Báo cáo tài chính (tiếp theo)

10. Tài sản cố định thuê tài chính

Thuê tài sản được phân loại là thuê tài chính nếu phần lớn rủi ro và lợi ích gắn liền với quyền sở hữu tài sản thuộc về người đi thuê. Tài sản cố định thuê tài chính được thể hiện theo nguyên giá trừ hao mòn lũy kế. Nguyên giá tài sản cố định thuê tài chính là giá thấp hơn giữa giá trị hợp lý của tài sản thuê tại thời điểm khởi đầu của hợp đồng thuê và giá trị hiện tại của khoản thanh toán tiền thuê tối thiểu. Tỷ lệ chiết khấu để tính giá trị hiện tại của khoản thanh toán tiền thuê tối thiểu cho việc thuê tài sản là lãi suất ngầm định trong hợp đồng thuê tài sản hoặc lãi suất ghi trong hợp đồng. Trong trường hợp không thể xác định được lãi suất ngầm định trong hợp đồng thuê thì sử dụng lãi suất tiền vay tại thời điểm khởi đầu việc thuê tài sản.

Tài sản cố định thuê tài chính được khấu hao theo phương pháp đường thẳng dựa trên thời gian hữu dụng ước tính. Trong trường hợp không chắc chắn Công ty sẽ có quyền sở hữu tài sản khi hết hạn hợp đồng thuê thì tài sản cố định sẽ được khấu hao theo thời gian ngắn hơn giữa thời gian thuê và thời gian hữu dụng ước tính. Số năm khấu hao của các loại tài sản cố định thuê tài chính như sau:

<u>Loại tài sản cố định</u>	<u>Số năm</u>
Phương tiện vận tải, truyền dẫn	03

11. Tài sản cố định vô hình

Tài sản cố định vô hình được thể hiện theo nguyên giá trừ hao mòn lũy kế.

Nguyên giá tài sản cố định vô hình bao gồm toàn bộ các chi phí mà Công ty phải bỏ ra để có được tài sản cố định tính đến thời điểm đưa tài sản đó vào trạng thái sẵn sàng sử dụng. Chi phí liên quan đến tài sản cố định vô hình phát sinh sau khi ghi nhận ban đầu được ghi nhận là chi phí sản xuất, kinh doanh trong năm trừ khi các chi phí này gắn liền với một tài sản cố định vô hình cụ thể và làm tăng lợi ích kinh tế từ các tài sản này.

Khi tài sản cố định vô hình được bán hay thanh lý, nguyên giá và giá trị hao mòn lũy kế được xóa sổ và lãi, lỗ phát sinh do thanh lý được ghi nhận vào thu nhập hay chi phí trong năm.

Tài sản cố định vô hình của Công ty bao gồm:

Quyền sử dụng đất

Quyền sử dụng đất là toàn bộ các chi phí thực tế Công ty đã chi ra có liên quan trực tiếp tới đất sử dụng, bao gồm: tiền chi ra để có quyền sử dụng đất, chi phí cho đền bù, lệ phí trước bạ,... Quyền sử dụng đất không xác định thời hạn không được tính khấu hao.

Chi phí san lấp mặt bằng

Chi phí san lấp mặt bằng là các chi phí thực tế Công ty đã chi ra phục vụ giải phóng mặt bằng, san lấp mặt bằng. Chi phí san lấp mặt bằng gắn với quyền sử dụng đất không xác định thời hạn không được tính khấu hao.

Chương trình phần mềm

Chi phí liên quan đến các chương trình phần mềm không phải là một bộ phận gắn kết với phần cứng có liên quan được vốn hóa. Nguyên giá của phần mềm là toàn bộ các chi phí mà Công ty đã chi ra tính đến thời điểm đưa phần mềm vào sử dụng. Phần mềm được khấu hao theo phương pháp đường thẳng trong 03 năm.

CÔNG TY CỔ PHẦN THƯƠNG MẠI XUẤT NHẬP KHẨU THIÊN NAM

Địa chỉ: Tòa nhà văn phòng Thiên Nam, Số 111 - 121 Ngô Gia Tự, Phường 2, Quận 10, TP. Hồ Chí Minh

BÁO CÁO TÀI CHÍNH

Cho năm tài chính kết thúc ngày 31 tháng 12 năm 2020.

Bản thuyết minh Báo cáo tài chính (tiếp theo)

12. Bất động sản đầu tư

Bất động sản đầu tư là nhà thuộc sở hữu của Công ty được sử dụng nhằm mục đích thu lợi từ việc cho thuê. Bất động sản đầu tư cho thuê được thể hiện theo nguyên giá trừ hao mòn lũy kế. Nguyên giá của bất động sản đầu tư là toàn bộ các chi phí mà Công ty phải bỏ ra hoặc giá trị hợp lý của các khoản đưa ra để trao đổi nhằm có được bất động sản đầu tư tính đến thời điểm mua hoặc xây dựng hoàn thành.

Các chi phí liên quan đến bất động sản đầu tư phát sinh sau ghi nhận ban đầu được ghi nhận vào chi phí, trừ khi chi phí này có khả năng chắc chắn làm cho bất động sản đầu tư tạo ra lợi ích kinh tế trong tương lai nhiều hơn mức hoạt động được đánh giá ban đầu thì được ghi tăng nguyên giá.

Khi bất động sản đầu tư được bán, nguyên giá và giá trị hao mòn lũy kế được xóa sổ và lãi, lỗ nào phát sinh được hạch toán vào thu nhập hay chi phí trong năm.

Việc chuyển từ bất động sản chủ sở hữu sử dụng hoặc hàng tồn kho thành bất động sản đầu tư chỉ khi chủ sở hữu chấm dứt sử dụng tài sản đó và bắt đầu cho bên khác thuê hoạt động hoặc khi kết thúc giai đoạn xây dựng. Việc chuyển từ bất động sản đầu tư sang bất động sản chủ sở hữu sử dụng hay hàng tồn kho chỉ khi chủ sở hữu bắt đầu sử dụng tài sản này hoặc bắt đầu triển khai cho mục đích bán. Việc chuyển từ bất động sản đầu tư sang bất động sản chủ sở hữu sử dụng hoặc hàng tồn kho không làm thay đổi nguyên giá hay giá trị còn lại của bất động sản tại ngày chuyển đổi.

Bất động sản đầu tư sử dụng để cho thuê được khấu hao theo phương pháp đường thẳng dựa trên thời gian hữu dụng ước tính trong vòng 25 năm.

13. Chi phí xây dựng cơ bản dở dang

Chi phí xây dựng cơ bản dở dang phản ánh các chi phí liên quan trực tiếp (bao gồm cả chi phí lãi vay có liên quan phù hợp với chính sách kế toán của Công ty) đến các tài sản đang trong quá trình xây dựng, máy móc thiết bị đang lắp đặt để phục vụ cho mục đích sản xuất, cho thuê và quản lý cũng như chi phí liên quan đến việc sửa chữa tài sản cố định đang thực hiện. Các tài sản này được ghi nhận theo giá gốc và không được tính khấu hao.

14. Hợp đồng hợp tác kinh doanh

Tài sản đồng kiểm soát

Công ty ghi nhận trên Báo cáo tài chính các hợp đồng hợp tác kinh doanh dưới hình thức tài sản đồng kiểm soát các nội dung sau:

- Phần chia của Công ty trong tài sản đồng kiểm soát được phân loại theo tính chất của tài sản.
- Các khoản nợ phải trả phát sinh riêng của Công ty.
- Phần nợ phải trả phát sinh chung phải gánh chịu cùng với các bên tham gia góp vốn liên doanh khác từ hoạt động của liên doanh.
- Thu nhập từ việc bán hoặc sử dụng phần sản phẩm/dịch vụ được chia từ liên doanh cùng với phần chi phí phát sinh được phân chia từ hoạt động của liên doanh.
- Các khoản chi phí của Công ty phát sinh liên quan đến việc góp vốn liên doanh.

Các tài sản cố định, bất động sản đầu tư khi mang đi góp vốn vào hợp đồng hợp tác kinh doanh và không chuyển quyền sở hữu thành sở hữu chung của các bên liên doanh không được ghi giảm tài sản. Trường hợp Công ty nhận tài sản góp vốn liên doanh thì được theo dõi như tài sản nhận giữ hộ, không hạch toán tăng tài sản và nguồn vốn kinh doanh.

Các tài sản cố định, bất động sản đầu tư mang đi góp vốn vào hợp đồng hợp tác kinh doanh có sự chuyển quyền sở hữu và đang trong quá trình xây dựng tài sản đồng kiểm soát được ghi giảm tài sản trên sổ kế toán và ghi nhận giá trị tài sản vào chi phí xây dựng cơ bản dở dang. Sau khi tài sản đồng kiểm soát hoàn thành, bản giao đưa vào sử dụng, căn cứ vào giá trị tài sản được chia Công ty ghi nhận tăng tài sản của mình phù hợp với mục đích sử dụng.

CÔNG TY CỔ PHẦN THƯƠNG MẠI XUẤT NHẬP KHẨU THIÊN NAM

Địa chỉ: Tòa nhà văn phòng Thiên Nam, Số 111 - 121 Ngô Gia Tự, Phường 2, Quận 10, TP. Hồ Chí Minh

BÁO CÁO TÀI CHÍNH

Cho năm tài chính kết thúc ngày 31 tháng 12 năm 2020.

Bản thuyết minh Báo cáo tài chính (tiếp theo)

15. Các khoản nợ phải trả và chi phí phải trả

Các khoản nợ phải trả và chi phí phải trả được ghi nhận cho số tiền phải trả trong tương lai liên quan đến hàng hóa và dịch vụ đã nhận được. Chi phí phải trả được ghi nhận dựa trên các ước tính hợp lý về số tiền phải trả.

Việc phân loại các khoản phải trả là phải trả người bán, chi phí phải trả và phải trả khác được thực hiện theo nguyên tắc sau:

- Phải trả người bán phản ánh các khoản phải trả mang tính chất thương mại phát sinh từ giao dịch mua hàng hóa, dịch vụ, tài sản và người bán là đơn vị độc lập với Công ty.
- Chi phí phải trả phản ánh các khoản phải trả cho hàng hóa, dịch vụ đã nhận được từ người bán hoặc đã cung cấp cho người mua nhưng chưa chi trả do chưa có hóa đơn hoặc chưa đủ hồ sơ, tài liệu kế toán và các khoản phải trả cho người lao động về tiền lương nghỉ phép, các khoản chi phí sản xuất, kinh doanh phải trích trước.
- Phải trả khác phản ánh các khoản phải trả không có tính thương mại, không liên quan đến giao dịch mua, bán, cung cấp hàng hóa dịch vụ.

Các khoản nợ phải trả và chi phí phải trả được phân loại ngắn hạn và dài hạn trên Bảng cân đối kế toán căn cứ theo kỳ hạn còn lại tại ngày kết thúc năm tài chính.

16. Vốn chủ sở hữu

Vốn góp của chủ sở hữu

Vốn góp của chủ sở hữu được ghi nhận theo số vốn thực tế đã góp của các cổ đông.

Thặng dư vốn cổ phần

Thặng dư vốn cổ phần được ghi nhận theo số chênh lệch giữa giá phát hành và mệnh giá cổ phiếu khi phát hành lần đầu hoặc phát hành bổ sung, chênh lệch giữa giá tái phát hành và giá trị sổ sách của cổ phiếu quỹ và cấu phần vốn của trái phiếu chuyển đổi khi đáo hạn. Chi phí trực tiếp liên quan đến việc phát hành bổ sung cổ phiếu và tái phát hành cổ phiếu quỹ được ghi giảm thặng dư vốn cổ phần.

Cổ phiếu quỹ

Khi mua lại cổ phiếu do Công ty phát hành, khoản tiền trả bao gồm cả các chi phí liên quan đến giao dịch được ghi nhận là cổ phiếu quỹ và được phản ánh là một khoản giảm trừ trong vốn chủ sở hữu. Khi tái phát hành, chênh lệch giữa giá tái phát hành và giá sổ sách của cổ phiếu quỹ được ghi vào khoản mục "Thặng dư vốn cổ phần".

17. Phân phối lợi nhuận

Lợi nhuận sau thuế thu nhập doanh nghiệp được phân phối cho các cổ đông sau khi đã trích lập các quỹ theo Điều lệ của Công ty cũng như các quy định của pháp luật và đã được Đại hội đồng cổ đông phê duyệt.

Việc phân phối lợi nhuận cho các cổ đông được cân nhắc đến các khoản mục phi tiền tệ nằm trong lợi nhuận sau thuế chưa phân phối có thể ảnh hưởng đến luồng tiền và khả năng chi trả cổ tức như lãi do đánh giá lại tài sản mang đi góp vốn, lãi do đánh giá lại các khoản mục tiền tệ, các công cụ tài chính và các khoản mục phi tiền tệ khác.

Cổ tức được ghi nhận là nợ phải trả khi được Đại hội đồng cổ đông phê duyệt.

18. Ghi nhận doanh thu và thu nhập

Doanh thu bán hàng hoá, thành phẩm

Doanh thu bán hàng hoá, thành phẩm được ghi nhận khi đồng thời thỏa mãn các điều kiện sau:

030
CÔ
PHÂN
M
I
T
T
T

04
ÔN
NH
TOÁ
4-

CÔNG TY CỔ PHẦN THƯƠNG MẠI XUẤT NHẬP KHẨU THIÊN NAM

Địa chỉ: Tòa nhà văn phòng Thiên Nam, Số 111 - 121 Ngô Gia Tự, Phường 2, Quận 10, TP. Hồ Chí Minh

BÁO CÁO TÀI CHÍNH

Cho năm tài chính kết thúc ngày 31 tháng 12 năm 2020.

Bản thuyết minh Báo cáo tài chính (tiếp theo)

- Công ty đã chuyển giao phần lớn rủi ro và lợi ích gắn liền với quyền sở hữu hàng hóa, sản phẩm cho người mua.
- Công ty không còn nắm giữ quyền quản lý hàng hóa, sản phẩm như người sở hữu hàng hóa, sản phẩm hoặc quyền kiểm soát hàng hóa, sản phẩm.
- Doanh thu được xác định tương đối chắc chắn. Khi hợp đồng quy định người mua được quyền trả lại sản phẩm, hàng hóa đã mua theo những điều kiện cụ thể, doanh thu chỉ được ghi nhận khi những điều kiện cụ thể đó không còn tồn tại và người mua không được quyền trả lại hàng hóa, sản phẩm (trừ trường hợp khách hàng có quyền trả lại hàng hóa, sản phẩm dưới hình thức đổi lại để lấy hàng hóa, dịch vụ khác).
- Công ty đã hoặc sẽ thu được lợi ích kinh tế từ giao dịch bán hàng.
- Xác định được chi phí liên quan đến giao dịch bán hàng.

Doanh thu cung cấp dịch vụ

Doanh thu cung cấp dịch vụ được ghi nhận khi đồng thời thỏa mãn các điều kiện sau:

- Doanh thu được xác định tương đối chắc chắn. Khi hợp đồng quy định người mua được quyền trả lại dịch vụ đã mua theo những điều kiện cụ thể, doanh thu chỉ được ghi nhận khi những điều kiện cụ thể đó không còn tồn tại và người mua không được quyền trả lại dịch vụ đã cung cấp.
- Công ty đã hoặc sẽ thu được lợi ích kinh tế từ giao dịch cung cấp dịch vụ đó.
- Xác định được phần công việc đã hoàn thành vào thời điểm báo cáo.
- Xác định được chi phí phát sinh cho giao dịch và chi phí để hoàn thành giao dịch cung cấp dịch vụ đó.

Trường hợp dịch vụ được thực hiện trong nhiều kỳ thì doanh thu được ghi nhận trong năm được căn cứ vào kết quả phần công việc đã hoàn thành vào ngày kết thúc năm tài chính.

Doanh thu cho thuê tài sản hoạt động

Doanh thu cho thuê tài sản hoạt động được ghi nhận theo phương pháp đường thẳng trong suốt thời gian cho thuê. Tiền cho thuê nhận trước của nhiều kỳ được phân bổ vào doanh thu phù hợp với thời gian cho thuê.

Tiền lãi

Tiền lãi được ghi nhận trên cơ sở thời gian và lãi suất thực tế từng kỳ.

Cổ tức và lợi nhuận được chia

Cổ tức và lợi nhuận được chia được ghi nhận khi Công ty được quyền nhận cổ tức hoặc lợi nhuận từ việc góp vốn.

19. Các khoản giảm trừ doanh thu

Các khoản giảm trừ doanh thu chỉ bao gồm hàng bán bị trả lại phát sinh cùng năm tiêu thụ sản phẩm, hàng hóa, dịch vụ được điều chỉnh giảm doanh thu của năm phát sinh.

Trường hợp sản phẩm, hàng hóa, dịch vụ đã tiêu thụ từ các năm trước, đến năm nay mới phát sinh trả lại thì được ghi giảm doanh thu theo nguyên tắc:

- Nếu hàng bán trả lại phát sinh trước thời điểm phát hành Báo cáo tài chính: ghi giảm doanh thu trên Báo cáo tài chính của năm nay.
- Nếu hàng bán trả lại phát sinh sau thời điểm phát hành Báo cáo tài chính: ghi giảm doanh thu trên Báo cáo tài chính của năm sau.

CÔNG TY CỔ PHẦN THƯƠNG MẠI XUẤT NHẬP KHẨU THIÊN NAM

Địa chỉ: Tòa nhà văn phòng Thiên Nam, Số 111 - 121 Ngô Gia Tự, Phường 2, Quận 10, TP. Hồ Chí Minh

BÁO CÁO TÀI CHÍNH

Cho năm tài chính kết thúc ngày 31 tháng 12 năm 2020.

Bản thuyết minh Báo cáo tài chính (tiếp theo)

20. Chi phí đi vay

Chi phí đi vay bao gồm lãi tiền vay và các chi phí khác phát sinh liên quan trực tiếp đến các khoản vay.

Chi phí đi vay được ghi nhận vào chi phí khi phát sinh. Trường hợp chi phí đi vay liên quan trực tiếp đến việc đầu tư xây dựng hoặc sản xuất tài sản dở dang cần có một thời gian đủ dài (trên 12 tháng) để có thể đưa vào sử dụng theo mục đích định trước hoặc bán thì chi phí đi vay này được tính vào giá trị của tài sản đó. Đối với khoản vay riêng phục vụ việc xây dựng tài sản cố định, bất động sản đầu tư, lãi vay được vốn hóa kể cả khi thời gian xây dựng dưới 12 tháng. Các khoản thu nhập phát sinh từ việc đầu tư tạm thời các khoản vay được ghi giảm nguyên giá tài sản có liên quan.

Đối với các khoản vốn vay chung trong đó có sử dụng cho mục đích đầu tư xây dựng hoặc sản xuất tài sản dở dang thì chi phí đi vay vốn hóa được xác định theo tỷ lệ vốn hóa đối với chi phí lũy kế bình quân gia quyền phát sinh cho việc đầu tư xây dựng cơ bản hoặc sản xuất tài sản đó. Tỷ lệ vốn hóa được tính theo tỷ lệ lãi suất bình quân gia quyền của các khoản vay chưa trả trong năm, ngoại trừ các khoản vay riêng biệt phục vụ cho mục đích hình thành một tài sản cụ thể.

21. Các khoản chi phí

Chi phí là những khoản làm giảm lợi ích kinh tế được ghi nhận tại thời điểm giao dịch phát sinh hoặc khi có khả năng tương đối chắc chắn sẽ phát sinh trong tương lai không phân biệt đã chi tiền hay chưa.

Các khoản chi phí và khoản doanh thu do nó tạo ra phải được ghi nhận đồng thời theo nguyên tắc phù hợp. Trong trường hợp nguyên tắc phù hợp xung đột với nguyên tắc thận trọng, chi phí được ghi nhận căn cứ vào bản chất và quy định của các chuẩn mực kế toán để đảm bảo phản ánh giao dịch một cách trung thực, hợp lý.

22. Thuế thu nhập doanh nghiệp

Chi phí thuế thu nhập doanh nghiệp bao gồm thuế thu nhập hiện hành và thuế thu nhập hoãn lại.

Thuế thu nhập hiện hành

Thuế thu nhập hiện hành là khoản thuế được tính dựa trên thu nhập tính thuế. Thu nhập tính thuế chênh lệch so với lợi nhuận kế toán là do điều chỉnh các khoản chênh lệch tạm thời giữa thuế và kế toán, các chi phí không được trừ cũng như điều chỉnh các khoản thu nhập không phải chịu thuế và các khoản lỗ được chuyển.

Thuế thu nhập hoãn lại

Thuế thu nhập hoãn lại là khoản thuế thu nhập doanh nghiệp sẽ phải nộp hoặc sẽ được hoàn lại do chênh lệch tạm thời giữa giá trị ghi sổ của tài sản và nợ phải trả cho mục đích lập Báo cáo tài chính và cơ sở tính thuế thu nhập. Thuế thu nhập hoãn lại phải trả được ghi nhận cho tất cả các khoản chênh lệch tạm thời chịu thuế. Tài sản thuế thu nhập hoãn lại chỉ được ghi nhận khi chắc chắn trong tương lai sẽ có lợi nhuận tính thuế để sử dụng những chênh lệch tạm thời được khấu trừ này.

Giá trị ghi sổ của tài sản thuế thu nhập doanh nghiệp hoãn lại được xem xét lại vào ngày kết thúc năm tài chính và sẽ được ghi giảm đến mức đảm bảo chắc chắn có đủ lợi nhuận tính thuế cho phép lợi ích của một phần hoặc toàn bộ tài sản thuế thu nhập hoãn lại được sử dụng. Các tài sản thuế thu nhập doanh nghiệp hoãn lại chưa được ghi nhận trước đây được xem xét lại vào ngày kết thúc năm tài chính và được ghi nhận khi chắc chắn có đủ lợi nhuận tính thuế để có thể sử dụng các tài sản thuế thu nhập hoãn lại chưa ghi nhận này.

CÔNG TY CỔ PHẦN THƯƠNG MẠI XUẤT NHẬP KHẨU THIÊN NAM

Địa chỉ: Tòa nhà văn phòng Thiên Nam, Số 111 - 121 Ngô Gia Tự, Phường 2, Quận 10, TP. Hồ Chí Minh

BÁO CÁO TÀI CHÍNH

Cho năm tài chính kết thúc ngày 31 tháng 12 năm 2020.

Bản thuyết minh Báo cáo tài chính (tiếp theo)

Tài sản thuế thu nhập hoãn lại và thuế thu nhập hoãn lại phải trả được xác định theo thuế suất dự tính sẽ áp dụng cho năm tài sản được thu hồi hay nợ phải trả được thanh toán dựa trên các mức thuế suất có hiệu lực tại ngày kết thúc năm tài chính. Thuế thu nhập hoãn lại được ghi nhận vào Báo cáo kết quả hoạt động kinh doanh và chỉ ghi trực tiếp vào vốn chủ sở hữu khi khoản thuế đó liên quan đến các khoản mục được ghi thẳng vào vốn chủ sở hữu.

Tài sản thuế thu nhập hoãn lại và thuế thu nhập hoãn lại phải trả được bù trừ khi:

- Công ty có quyền hợp pháp được bù trừ giữa tài sản thuế thu nhập hiện hành với thuế thu nhập hiện hành phải nộp; và
- Các tài sản thuế thu nhập hoãn lại và thuế thu nhập hoãn lại phải trả này liên quan đến thuế thu nhập doanh nghiệp được quản lý bởi cùng một cơ quan thuế:
 - Đối với cùng một đơn vị chịu thuế; hoặc
 - Công ty dự định thanh toán thuế thu nhập hiện hành phải trả và tài sản thuế thu nhập hiện hành trên cơ sở thuần hoặc thu hồi tài sản đồng thời với việc thanh toán nợ phải trả trong từng kỳ tương lai khi các khoản trọng yếu của thuế thu nhập hoãn lại phải trả hoặc tài sản thuế thu nhập hoãn lại được thanh toán hoặc thu hồi.

23. Bên liên quan

Các bên được coi là liên quan nếu một bên có khả năng kiểm soát hoặc có ảnh hưởng đáng kể đối với bên kia trong việc ra quyết định các chính sách tài chính và hoạt động. Các bên cũng được xem là bên liên quan nếu cùng chịu sự kiểm soát chung hay chịu ảnh hưởng đáng kể chung.

Trong việc xem xét mối quan hệ của các bên liên quan, bản chất của mối quan hệ được chú trọng nhiều hơn hình thức pháp lý.

24. Báo cáo theo bộ phận

Bộ phận theo lĩnh vực kinh doanh là một phần có thể xác định riêng biệt tham gia vào quá trình sản xuất hoặc cung cấp sản phẩm, dịch vụ và có rủi ro và lợi ích kinh tế khác với các bộ phận kinh doanh khác.

Bộ phận theo khu vực địa lý là một phần có thể xác định riêng biệt tham gia vào quá trình sản xuất hoặc cung cấp sản phẩm, dịch vụ trong phạm vi một môi trường kinh tế cụ thể và có rủi ro và lợi ích kinh tế khác với các bộ phận kinh doanh trong các môi trường kinh tế khác.

Thông tin bộ phận được lập và trình bày phù hợp với chính sách kế toán áp dụng cho việc lập và trình bày Báo cáo tài chính của Công ty.

V. THÔNG TIN BỔ SUNG CHO CÁC KHOẢN MỤC TRÌNH BÀY TRONG BẢNG CÂN ĐỐI KẾ TOÁN

1. Tiền và các khoản tương đương tiền

	Số cuối năm	Số đầu năm
Tiền mặt	155.815.726	109.191.701
Tiền gửi ngân hàng không kỳ hạn	27.439.798.016	103.529.580.340
Các khoản tương đương tiền ^(*)	31.824.347.130	11.062.000.000
Cộng	59.419.960.872	114.700.772.041

(*) Tiền gửi ngân hàng có kỳ hạn gốc không quá 03 tháng.

CÔNG TY CỔ PHẦN THƯƠNG MẠI XUẤT NHẬP KHẨU THIÊN NAM

Địa chỉ: Tòa nhà văn phòng Thiên Nam, Số 111 - 121 Ngô Gia Tự, Phường 2, Quận 10, TP. Hồ Chí Minh

BÁO CÁO TÀI CHÍNH

Cho năm tài chính kết thúc ngày 31 tháng 12 năm 2020.

Bản thuyết minh Báo cáo tài chính (tiếp theo)

Toàn bộ tiền gửi có kỳ hạn tại Ngân hàng TMCP Tiên Phong – Chi nhánh Bến Thành trị giá 13.507.347.130 VND, tại Ngân hàng TMCP Việt Nam Thịnh Vượng trị giá 11.045.000.000 VND và tại Ngân hàng TMCP Công Thương Việt Nam trị giá 7.272.000.000 VND đã được thế chấp để đảm bảo cho các khoản vay ngắn hạn Ngân hàng (xem thuyết minh số V.18a).

2. Các khoản đầu tư tài chính

Các khoản đầu tư tài chính của Công ty bao gồm đầu tư nắm giữ đến ngày đáo hạn và đầu tư góp vốn vào đơn vị khác. Thông tin về các khoản đầu tư tài chính của Công ty như sau:

2a. Đầu tư nắm giữ đến ngày đáo hạn

Trái phiếu ngân hàng đầu tư nắm giữ đến ngày đáo hạn.

2b. Đầu tư góp vốn vào đơn vị khác

	Số cuối năm			Số đầu năm		
	Giá gốc	Dự phòng	Giá trị hợp lý	Giá gốc	Dự phòng	Giá trị hợp lý
Đầu tư vào công ty con	225.830.000.000	(11.458.144.245)	-	75.830.000.000	-	-
Công ty TNHH Công nghệ phẩm Thiên Nam ⁽ⁱ⁾	7.650.000.000	(1.901.531.574)	-	7.650.000.000	-	-
Công ty Cổ phần Phát triển Kinh doanh Thương mại Sài Gòn 168 ⁽ⁱⁱ⁾	187.500.000.000	(7.249.549.586)	-	37.500.000.000	-	-
Công ty Cổ phần Đầu tư Giáo dục Thiên Nam ⁽ⁱⁱⁱ⁾	17.680.000.000	-	-	17.680.000.000	-	-
Công ty Cổ phần Nahaviwel ^(iv)	13.000.000.000	(2.307.063.085)	-	13.000.000.000	-	-
Đầu tư góp vốn vào đơn vị khác	120.000.000.000	-	-	120.000.000.000	-	-
Công ty Cổ phần Phát triển nhà Vũng Tàu ^(v)	120.000.000.000	-	-	120.000.000.000	-	-
Cộng	345.830.000.000	(11.458.144.245)	-	195.830.000.000	-	-

(i) Theo Giấy chứng nhận đăng ký doanh nghiệp số 0306489067 ngày 27 tháng 05 năm 2020 do Sở Kế hoạch và Đầu tư TP. Hồ Chí Minh cấp, Công ty đã đầu tư vào Công ty TNHH Công nghệ phẩm Thiên Nam 7.650.000.000 VND, tương đương 51% vốn điều lệ.

(ii) Trong năm, Công ty đầu tư vào Công ty Cổ phần Phát triển Kinh doanh Thương mại Sài Gòn 168 150.000.000.000 VND. Tại ngày kết thúc năm tài chính, Công ty nắm giữ phần vốn góp trị giá 187.500.000.000 VND, tương đương 93,75% vốn điều lệ (số đầu năm là 37.500.000.000 VND, tương đương 75% vốn điều lệ).

(iii) Theo Giấy chứng nhận đăng ký doanh nghiệp số 0315160896 ngày 01 tháng 6 năm 2020 do Sở Kế hoạch và Đầu tư TP. Hồ Chí Minh cấp, Công ty đầu tư vào Công ty Cổ phần Đầu tư Giáo dục Thiên Nam 17.680.000.000, tương đương 68% vốn điều lệ.

(iv) Theo Giấy chứng nhận đăng ký doanh nghiệp số 0314191659 ngày 13 tháng 9 năm 2019 do Sở Kế hoạch và Đầu tư TP. Hồ Chí Minh cấp, Công ty đầu tư vào Công ty Cổ phần Nahaviwel 13.000.000.000 VND, tương đương 65% vốn điều lệ.

(v) Theo Giấy chứng nhận đăng ký doanh nghiệp số 3502401667 ngày 26 tháng 7 năm 2019 do Sở Kế hoạch và Đầu tư Tỉnh Bà Rịa - Vũng Tàu, Công ty đầu tư vào Công ty Cổ phần Phát triển nhà Vũng Tàu 120.000.000.000 VND, tương đương 20% vốn điều lệ.

CÔNG TY CỔ PHẦN THƯƠNG MẠI XUẤT NHẬP KHẨU THIÊN NAM

Địa chỉ: Tòa nhà văn phòng Thiên Nam, Số 111 - 121 Ngô Gia Tự, Phường 2, Quận 10, TP. Hồ Chí Minh

BÁO CÁO TÀI CHÍNH

Cho năm tài chính kết thúc ngày 31 tháng 12 năm 2020.

Bản thuyết minh Báo cáo tài chính (tiếp theo)

Giá trị hợp lý

Công ty chưa xác định giá trị hợp lý của các khoản đầu tư do chưa có hướng dẫn cụ thể về việc xác định giá trị hợp lý.

Tình hình hoạt động của các công ty con

Năm nay Công ty TNHH Công nghệ phẩm Thiên Nam đã thực hiện tái cơ cấu các mặt hàng kinh doanh do đó thu hẹp hoạt động kinh doanh, đồng thời do ảnh hưởng của dịch bệnh Covid-19 làm cho doanh thu và lợi nhuận năm nay sụt giảm mạnh.

Doanh thu năm nay của Công ty Cổ phần Công ty Cổ phần Phát triển Kinh doanh Thương mại Sài Gòn 168 tăng mạnh so với năm trước chủ yếu là do kinh doanh thêm mặt hàng bất động sản.

Công ty Cổ phần Đầu tư Giáo dục Thiên Nam mới đi vào hoạt động kinh doanh, do ảnh hưởng của dịch bệnh nên hoạt động bị đình trệ, doanh thu trong giai đoạn này chưa ổn định.

Công ty Cổ phần Nahaviwel đang hoạt động kinh doanh bình thường, không có thay đổi so với năm trước.

Dự phòng cho các khoản đầu tư góp vốn vào đơn vị khác

Tình hình biến động dự phòng cho các khoản đầu tư góp vốn vào đơn vị khác như sau:

	<u>Năm trước</u>	<u>Năm nay</u>
Số đầu năm	-	390.294.902
Trích lập dự phòng bổ sung	11.458.144.245	-
Hoàn nhập dự phòng	-	(390.294.902)
Số cuối năm	11.458.144.245	-

Giao dịch với các công ty con

Các giao dịch trọng yếu giữa Công ty với các công ty con như sau:

	<u>Năm nay</u>	<u>Năm trước</u>
Công ty TNHH Công nghệ phẩm Thiên Nam		
Cho thuê bất động sản đầu tư	42.525.000	181.818.180
Cho thuê kho	518.400.000	457.670.000
Dịch vụ khác	26.695.340	61.183.800
Mua hàng hóa	147.174.030	-
Góp vốn	-	5.610.000.000
Công ty Cổ phần Phát triển Kinh doanh Thương mại Sài Gòn 168		
Bán hàng hóa	220.673.932	12.241.993.400
Cho thuê kho	504.000.000	692.475.000
Cho thuê bất động sản đầu tư	220.500.000	90.000.000
Dịch vụ khác	125.376.319	273.068.498
Góp vốn	150.000.000.000	-
Công ty Cổ phần Đầu tư Giáo dục Thiên Nam		
Cho thuê bất động sản đầu tư	46.600.000	139.800.000
Dịch vụ khác	4.488.000	13.464.000
Tạm ứng	9.000.000.000	-
Góp vốn	-	12.240.000.000

CÔNG TY CỔ PHẦN THƯƠNG MẠI XUẤT NHẬP KHẨU THIÊN NAM

Địa chỉ: Tòa nhà văn phòng Thiên Nam, Số 111 - 121 Ngô Gia Tự, Phường 2, Quận 10, TP. Hồ Chí Minh

BÁO CÁO TÀI CHÍNH

Cho năm tài chính kết thúc ngày 31 tháng 12 năm 2020.

Bản thuyết minh Báo cáo tài chính (tiếp theo)

	<u>Năm nay</u>	<u>Năm trước</u>
<i>Công ty Cổ phần Nahaviwel</i>		
Góp vốn	-	13.000.000.000
Bán hàng hóa	21.436.895.731	8.713.952.185
Mua hàng	245.692.490	-
3. Phải thu ngắn hạn của khách hàng		
	<u>Số cuối năm</u>	<u>Số đầu năm</u>
<i>Phải thu các bên liên quan</i>	23.838.168.857	11.335.504.922
Công ty Cổ phần Thương mại Dịch vụ Thiên Nam Hòa	15.483.852.177	3.842.083.943
Công ty Cổ phần Nahaviwel	6.900.909.905	7.403.434.668
Công ty Cổ phần Phát triển Kinh doanh Thương mại Sài Gòn 168	1.251.148.785	89.986.311
Công ty TNHH Công nghệ phẩm Thiên Nam	202.257.990	-
<i>Phải thu các khách hàng khác</i>	548.053.828.570	401.420.189.688
Công ty Cổ phần Sản xuất và Thương mại Thép Nguyễn Minh	83.467.250.545	-
Công ty Cổ phần Tập đoàn Thép Nguyễn Minh	42.034.456.292	184.802.106.774
Công ty TNHH Việt Quang	39.787.902.388	40.171.005.071
Công ty TNHH Xây dựng Công trình điện và Kinh doanh vật tư 621	35.298.108.637	-
Công ty TNHH MTV Xây dựng và Kinh doanh Vật tư An Thịnh	11.667.565.000	34.007.674.600
Công ty TNHH Thương mại Dịch vụ Xây dựng Nhật Kim	48.050.684.000	-
Công ty TNHH Sản xuất Thương mại An Môn STL	43.736.839.258	-
Các khách hàng khác	244.011.022.450	142.439.403.243
Cộng	571.891.997.427	412.755.694.610
4. Trả trước cho người bán ngắn hạn		
	<u>Số cuối năm</u>	<u>Số đầu năm</u>
Bà Thái Thị Thu Trâm	-	36.600.000.000
Bà Trần Thị Minh Trang	-	20.000.000.000
Chi nhánh Công ty TNHH Thép Hòa Phát Hưng Yên tại Bình Dương	28.688.390.170	-
Công ty TNHH Sản xuất Thương mại SBD	15.000.000.000	-
Công ty TNHH Xây dựng - Thương mại Trương Hoàng Phúc	6.600.000.000	-
Bà Dương Thụy Kim Ngân ^(*)	5.000.000.000	-
Các nhà cung cấp khác	4.721.151.467	6.608.268.149
Cộng	60.009.541.637	63.208.268.149

^(*) Khoản trả trước tiền nhận chuyển nhượng quyền sử dụng đất tại Xã Bông Trang, Huyện Xuyên Mộc, Tỉnh Bà Rịa - Vũng Tàu.

CÔNG TY CỔ PHẦN THƯƠNG MẠI XUẤT NHẬP KHẨU THIÊN NAM

Địa chỉ: Tòa nhà văn phòng Thiên Nam, Số 111 - 121 Ngô Gia Tự, Phường 2, Quận 10, TP. Hồ Chí Minh

BÁO CÁO TÀI CHÍNH

Cho năm tài chính kết thúc ngày 31 tháng 12 năm 2020.

Bản thuyết minh Báo cáo tài chính (tiếp theo)

5. Phải thu khác

5a. Phải thu ngắn hạn khác

	Số cuối năm		Số đầu năm	
	Giá trị	Dự phòng	Giá trị	Dự phòng
Phải thu các bên liên quan	42.853.000.000	-	-	-
Công ty Cổ phần Phát triển Kinh doanh Thương mại Sài Gòn 168 – Chi hệ	30.000.000.000	-	-	-
Công ty Cổ phần Phát triển Kinh doanh Thương mại Sài Gòn 168 – Phải thu khác	250.000.000	-	-	-
Ông Nguyễn Quang Hòa – Tạm ứng (*)	12.603.000.000	-	-	-
Phải thu các tổ chức và cá nhân khác	2.148.699.435	-	109.799.955.846	-
Tạm ứng	203.040.358	-	85.594.019	-
Lãi dự thu	354.659.077	-	26.224.072	-
Công ty Cổ phần Đầu tư Kinh doanh Địa ốc Hưng Thịnh - Góp vốn hợp tác kinh doanh	-	-	50.000.000.000	-
Công ty Cổ phần Tư vấn Đầu tư Ozone Xanh – Đặt cọc tiền chuyển nhượng vốn	-	-	55.000.000.000	-
Ký quỹ, ký cược ngắn hạn	591.000.000	-	5.000.000	-
Quỹ khen thưởng, phúc lợi chi vượt nguồn	-	-	3.626.581.114	-
Các khoản phải thu ngắn hạn khác	1.000.000.000	-	1.056.556.641	-
Cộng	45.001.699.435	-	109.799.955.846	-

(*) Khoản tạm ứng cho Ông Nguyễn Quang Hòa để phát triển dự án Khu dân cư Công nghiệp Phước Bình, Xã Phước Bình, Huyện Long Thành, Tỉnh Đồng Nai.

5b. Phải thu dài hạn khác

Các khoản ký cược, ký quỹ dài hạn.

6. Hàng tồn kho

	Số cuối năm		Số đầu năm	
	Giá gốc	Dự phòng	Giá gốc	Dự phòng
Hàng mua đang đi trên đường	39.517.226.128	-	18.448.048.256	-
Nguyên liệu, vật liệu	81.085.003.860	-	81.081.372.465	-
Hàng hóa (*)	773.966.854.105	-	610.623.556.671	(2.379.095.073)
Cộng	894.569.084.093	-	710.152.977.392	(2.379.095.073)

(*) Số dư cuối năm bao gồm hàng hóa bất động sản trị giá 65.224.062.854 VND. Theo Hợp đồng mua bán căn hộ, trong năm Công ty đã mua 06 căn hộ thuộc Dự án Léman Luxury Apartements của Công ty Cổ phần C.T- Phương Nam và đã thanh toán 95% giá trị căn hộ. Công ty cũng đã ký Hợp đồng chuyển nhượng hợp đồng mua bán căn hộ này cho Công ty Cổ phần Quốc tế C&T (nay là Công ty Cổ phần Đầu tư Quốc tế Liên Hiệp Quốc).

Một số hàng hóa tồn kho cuối năm với giá trị lần lượt theo tỷ lệ là 150%/dư nợ vay và 135%/dư nợ vay đã được thế chấp để đảm bảo cho các khoản vay ngắn hạn của Ngân hàng TMCP Việt Nam Thịnh Vượng - Chi nhánh TP. Hồ Chí Minh và Ngân hàng TMCP Tiên Phong – Chi nhánh Bến Thành (xem thuyết minh số V.18a).

CÔNG TY CỔ PHẦN THƯƠNG MẠI XUẤT NHẬP KHẨU THIÊN NAM

Địa chỉ: Tòa nhà văn phòng Thiên Nam, Số 111 - 121 Ngô Gia Tự, Phường 2, Quận 10, TP. Hồ Chí Minh

BÁO CÁO TÀI CHÍNH

Cho năm tài chính kết thúc ngày 31 tháng 12 năm 2020.

Bản thuyết minh Báo cáo tài chính (tiếp theo)

Tình hình biến động dự phòng giảm giá hàng tồn kho như sau:

	<u>Năm nay</u>	<u>Năm trước</u>
Số đầu năm	2.379.095.073	25.507.895.564
Hoàn nhập dự phòng	(2.379.095.073)	(23.128.800.491)
Số cuối năm	-	2.379.095.073

7. Chi phí trả trước

7a. Chi phí trả trước ngắn hạn

	<u>Số cuối năm</u>	<u>Số đầu năm</u>
Phí môi giới	-	640.097.536
Chi phí thuê nhà	-	70.000.000
Chi phí thi công, sửa chữa	185.312.122	307.463.861
Công cụ, dụng cụ	-	74.769.518
Phí Upas LC	300.113.546	-
Chi phí trả trước khác	296.651.667	638.779.722
Cộng	782.077.335	1.731.110.637

7b. Chi phí trả trước dài hạn

	<u>Số cuối năm</u>	<u>Số đầu năm</u>
Chi phí sửa chữa	3.692.046.530	2.150.575.053
Công cụ, dụng cụ	144.743.553	236.954.471
Phí chuyển nhượng quyền thuê mặt bằng	1.291.666.670	-
Cộng	5.128.456.753	2.387.529.524

8. Tài sản cố định hữu hình

	<u>Nhà cửa, vật kiến trúc</u>	<u>Máy móc và thiết bị</u>	<u>Phương tiện vận tải, truyền dẫn</u>	<u>Thiết bị, dụng cụ quản lý</u>	<u>Tài sản cố định hữu hình khác</u>	<u>Cộng</u>
Nguyên giá						
Số đầu năm	14.778.328.727	18.192.792.855	8.933.709.596	55.778.000	30.065.250	41.990.674.428
Thanh lý, nhượng bán	-	-	(630.796.491)	-	-	(630.796.491)
Số cuối năm	14.778.328.727	18.192.792.855	8.302.913.105	55.778.000	30.065.250	41.359.877.937
Trong đó:						
Đã khấu hao hết nhưng vẫn còn sử dụng	4.463.982.854	4.375.145.882	1.838.566.377	55.778.000	30.065.250	10.763.538.363
Chờ thanh lý	-	-	-	-	-	-
Giá trị hao mòn						
Số đầu năm	7.671.249.598	13.823.047.934	4.852.751.523	55.778.000	30.065.250	26.432.892.305
Khấu hao trong năm	827.980.332	2.028.160.152	1.162.349.396	-	-	4.018.489.880
Thanh lý, nhượng bán	-	-	(247.353.444)	-	-	(247.353.444)
Số cuối năm	8.499.229.930	15.851.208.086	5.767.747.475	55.778.000	30.065.250	30.204.028.741
Giá trị còn lại						
Số đầu năm	7.107.079.129	4.369.744.921	4.080.958.073	-	-	15.557.782.123
Số cuối năm	6.279.098.797	2.341.584.769	2.535.165.630	-	-	11.155.849.196

CÔNG TY CỔ PHẦN THƯƠNG MẠI XUẤT NHẬP KHẨU THIÊN NAM

Địa chỉ: Tòa nhà văn phòng Thiên Nam, Số 111 - 121 Ngô Gia Tự, Phường 2, Quận 10, TP. Hồ Chí Minh

BÁO CÁO TÀI CHÍNH

Cho năm tài chính kết thúc ngày 31 tháng 12 năm 2020.

Bản thuyết minh Báo cáo tài chính (tiếp theo)

	Nhà cửa, vật kiến trúc	Máy móc và thiết bị	Phương tiện vận tải, truyền dẫn	Thiết bị, dụng cụ quản lý	Tài sản cố định hữu hình khác	Cộng
Tạm thời chưa sử dụng	-	-	-	-	-	-
Đang chờ thanh lý	-	-	-	-	-	-

Một số tài sản cố định hữu hình có giá trị còn lại theo sổ sách là 4.138.297.829 VND đã được thế chấp, cầm cố để đảm bảo cho các khoản vay của Ngân hàng TMCP Công thương Việt Nam – Chi nhánh 10 TP. Hồ Chí Minh (xem thuyết minh số V.18a).

9. Tài sản cố định thuê tài chính

Tài sản cố định thuê tài chính của Công ty bao gồm phương tiện vận tải, truyền dẫn chi tiết như sau:

	Nguyên giá	Hao mòn lũy kế	Giá trị còn lại
Số đầu năm	-	-	-
Thuê tài chính trong năm	2.026.177.582	-	-
Khấu hao trong năm		225.130.844	
Số cuối năm	2.026.177.582	225.130.844	1.801.046.738

Theo hợp đồng thuê tài sản số B20080971 ngày 10 tháng 8 năm 2020, Công ty được quyền mua tài sản khi kết thúc thời hạn thuê.

10. Tài sản cố định vô hình

	Quyền sử dụng đất	Chi phí san lấp mặt bằng	Chương trình phần mềm	Cộng
Nguyên giá				
Số đầu năm	25.255.147.500	2.620.320.917	670.531.500	28.545.999.917
Số cuối năm	25.255.147.500	2.620.320.917	670.531.500	28.545.999.917
<i>Trong đó:</i>				
Đã khấu hao hết nhưng vẫn còn sử dụng	-	-	351.000.000	351.000.000
Giá trị hao mòn				
Số đầu năm	-	960.706.605	340.999.989	1.301.706.594
Khấu hao trong năm		-	116.510.511	116.510.511
Số cuối năm		960.706.605	457.510.500	1.418.217.105
Giá trị còn lại				
Số đầu năm	25.255.147.500	1.659.614.312	329.531.511	27.244.293.323
Số cuối năm	25.255.147.500	1.659.614.312	213.021.000	27.127.782.812
<i>Trong đó:</i>				
Tạm thời không sử dụng	-	-	-	-
Đang chờ thanh lý	-	-	-	-

Một số tài sản cố định vô hình có giá trị còn lại theo sổ sách là 25.255.147.500 VND đã được thế chấp để đảm bảo cho các khoản vay ngắn hạn của Ngân hàng TMCP Đầu tư và Phát triển Việt Nam – Chi nhánh TP. Hồ Chí Minh (xem thuyết minh số V.18b)

CÔNG TY CỔ PHẦN THƯƠNG MẠI XUẤT NHẬP KHẨU THIÊN NAM

Địa chỉ: Tòa nhà văn phòng Thiên Nam, Số 111 - 121 Ngô Gia Tự, Phường 2, Quận 10, TP. Hồ Chí Minh

BÁO CÁO TÀI CHÍNH

Cho năm tài chính kết thúc ngày 31 tháng 12 năm 2020.

Bản thuyết minh Báo cáo tài chính (tiếp theo)

11. Bất động sản đầu tư

Bất động sản đầu tư của Công ty chỉ bao gồm cơ sở hạ tầng cho thuê, chi tiết như sau:

	<u>Nguyên giá</u>	<u>Hao mòn lũy kế</u>	<u>Giá trị còn lại</u>
Số đầu năm	106.202.325.022	28.298.335.667	77.903.989.355
Khấu hao trong năm		4.232.949.624	
Số cuối năm	106.202.325.022	32.531.285.291	73.671.039.731

Theo quy định tại Chuẩn mực Kế toán Việt Nam số 05 “Bất động sản đầu tư”, giá trị hợp lý của bất động sản đầu tư tại ngày kết thúc năm tài chính cần phải được trình bày. Tuy nhiên, Công ty hiện chưa xác định được giá trị hợp lý của các bất động sản đầu tư do chưa có điều kiện để thực hiện.

Danh mục bất động sản đầu tư tại ngày kết thúc năm tài chính như sau:

	<u>Nguyên giá</u>	<u>Hao mòn lũy kế</u>	<u>Giá trị còn lại</u>
Nhà, Số 451- 453 Nguyễn Tri Phương	141.035.215	141.035.215	-
Nhà, Số 01 - 03 Ngô Gia Tự	225.346.533	182.155.088	43.191.445
Nhà, Số 355 - 365 Ngô Gia Tự	1.090.075.017	737.859.714	352.215.303
Nhà, Số 192 - 198 Ngô Gia Tự	523.520.568	423.179.227	100.341.341
Nhà, Số 07 - 09 Lý Thái Tổ	59.117.794	59.117.794	-
Văn phòng làm việc, Số 355 Ngô Gia Tự	291.231.724	197.131.449	94.100.275
Văn phòng làm việc, Số 192 - 198 Ngô Gia Tự	1.627.213.182	1.588.008.790	39.204.392
Văn phòng làm việc, Số 451-453 Nguyễn Tri Phương	178.431.190	178.431.190	-
Tòa nhà cao ốc văn phòng, Số 111 - 121 Ngô Gia Tự	22.794.709.320	9.341.062.504	13.453.646.816
Cửa hàng Kinh doanh và Văn phòng, Số 277B Cách mạng tháng 8	79.271.644.479	19.683.304.320	59.588.340.159
Cộng	106.202.325.022	32.531.285.291	73.671.039.731

Một số bất động sản đầu tư có giá trị còn lại theo sổ sách là 73.671.039.731 VND đã được thế chấp, cầm cố để đảm bảo cho các khoản vay ngân hàng (xem thuyết minh V.18a).

12. Phải trả người bán ngắn hạn

	<u>Số cuối năm</u>	<u>Số đầu năm</u>
Phải trả các bên liên quan	8.800.000	-
Công ty TNHH Công nghệ phẩm Thiên Nam	8.800.000	-
Phải trả các nhà cung cấp khác	258.763.437.291	
Chi nhánh Công ty TNHH Marubeni - Itochu Steel Việt Nam tại TP. Hồ Chí Minh	185.553.831.317	41.972.149.725
Marubeni - Itochu Steel Inc.	27.654.220.753	-
Cheongfuli (Hongkong) Company, Ltd	-	10.144.401.300
Silvery Dragon Group Technology And Trading Co., Ltd Tianjin	-	7.832.630.027
Các nhà cung cấp khác	45.565.365.721	18.475.477.201
Cộng	258.773.417.791	78.424.658.253

Công ty không có nợ phải trả người bán quá hạn chưa thanh toán.

CÔNG TY CỔ PHẦN THƯƠNG MẠI XUẤT NHẬP KHẨU THIÊN NAM

Địa chỉ: Tòa nhà văn phòng Thiên Nam, Số 111 - 121 Ngô Gia Tự, Phường 2, Quận 10, TP. Hồ Chí Minh

BÁO CÁO TÀI CHÍNH

Cho năm tài chính kết thúc ngày 31 tháng 12 năm 2020.

Bản thuyết minh Báo cáo tài chính (tiếp theo)**13. Người mua trả tiền trước ngắn hạn**

	<u>Số cuối năm</u>	<u>Số đầu năm</u>
<i>Trả trước của bên liên quan</i>	-	16.426.231
Công ty Cổ phần Phát triển Kinh doanh Thương mại Sài Gòn 168	-	16.426.231
<i>Trả trước của các khách hàng khác</i>	69.124.383.722	18.663.065.800
Công ty Cổ phần Đầu tư Quốc tế Liên Hiệp Quốc (*)	36.497.392.697	-
Ông Nguyễn Thái	30.000.000.000	-
Công ty Cổ phần Sản xuất và Thương mại Thép Nguyễn Minh	-	18.631.458.069
Các khách hàng khác	2.626.991.025	31.607.731
Cộng	69.124.383.722	18.679.492.031

(*) Khoản trả trước tiền chuyển nhượng hợp đồng mua bán căn hộ thuộc Dự án Léman Luxury Apartments (xem thuyết minh V.6).

14. Thuế và các khoản phải nộp Nhà nước

	<u>Số đầu năm</u>	<u>Số phát sinh trong năm</u>			<u>Số cuối năm</u>
		<u>Số phải nộp</u>	<u>Truy thu</u>	<u>Số đã thực nộp</u>	
Thuế GTGT hàng bán nội địa	544.093.070	3.186.572.871	2.180.000	(3.441.167.465)	291.678.476
Thuế GTGT hàng nhập khẩu	-	18.187.671.523	-	(18.187.671.523)	-
Thuế xuất, nhập khẩu	-	1.573.703.645	-	(1.573.703.645)	-
Thuế thu nhập doanh nghiệp	4.854.563.875	14.039.238.619	49.852.323	(15.553.437.688)	3.390.217.129
Thuế thu nhập cá nhân	151.703.813	3.527.498.948	-	(3.429.692.744)	249.510.017
Tiền thuế đất	-	707.328.328	-	(707.328.328)	-
Các loại thuế khác	-	7.000.000	-	(7.000.000)	-
Cộng	5.550.360.758	41.281.046.257	52.032.323	(42.900.001.393)	3.931.405.622

Thuế giá trị gia tăng

Công ty nộp thuế giá trị gia tăng theo phương pháp khấu trừ. Thuế suất thuế giá trị gia tăng như sau:

- Hàng hóa xuất khẩu	0%
- Doanh thu nước	05%
- Hàng hóa tiêu thụ nội địa và dịch vụ khác	10%

Thuế xuất, nhập khẩu

Công ty kê khai và nộp theo thông báo của Hải quan.

Thuế thu nhập doanh nghiệp

Công ty phải nộp thuế thu nhập doanh nghiệp cho các khoản thu nhập tính thuế với thuế suất 20%.

CÔNG TY CỔ PHẦN THƯƠNG MẠI XUẤT NHẬP KHẨU THIÊN NAM

Địa chỉ: Tòa nhà văn phòng Thiên Nam, Số 111 - 121 Ngô Gia Tự, Phường 2, Quận 10, TP. Hồ Chí Minh

BÁO CÁO TÀI CHÍNH

Cho năm tài chính kết thúc ngày 31 tháng 12 năm 2020.

Bản thuyết minh Báo cáo tài chính (tiếp theo)

Thuế thu nhập doanh nghiệp phải nộp trong năm được dự tính như sau:

	<u>Năm nay</u>	<u>Năm trước</u>
Tổng lợi nhuận kế toán trước thuế	68.615.742.091	180.934.800.979
Các khoản điều chỉnh tăng, giảm lợi nhuận kế toán để xác định lợi nhuận chịu thuế thu nhập doanh nghiệp:		
- Các khoản điều chỉnh tăng	1.580.451.003	996.165.334
- Các khoản điều chỉnh giảm	-	-
Thu nhập chịu thuế	70.196.193.094	181.930.966.313
Thu nhập được miễn thuế	-	(4.401.853.348)
Thu nhập tính thuế	70.196.193.094	177.529.112.965
Thuế suất thuế thu nhập doanh nghiệp	20%	20%
Thuế thu nhập doanh nghiệp phải nộp	14.039.238.619	35.505.822.593

Việc xác định thuế thu nhập doanh nghiệp phải nộp của Công ty được căn cứ vào các quy định hiện hành về thuế. Tuy nhiên, những quy định này thay đổi theo từng thời kỳ và các quy định về thuế đối với nhiều loại giao dịch khác nhau có thể được giải thích theo nhiều cách khác nhau. Do vậy số thuế được trình bày trên Báo cáo tài chính có thể sẽ thay đổi khi cơ quan thuế kiểm tra.

Các loại thuế khác

Công ty kê khai và nộp theo quy định.

15. Phải trả người lao động

Tiền lương phải trả.

16. Chi phí phải trả ngắn hạn

	<u>Số cuối năm</u>	<u>Số đầu năm</u>
Chi phí lãi vay phải trả	1.487.524.575	1.395.736.847
Chi phí hoa hồng môi giới	1.972.994.450	-
Các chi phí phải trả ngắn hạn khác	159.600.001	200.025.001
Cộng	3.620.119.026	1.595.761.848

17. Phải trả khác**17a. Phải trả ngắn hạn khác**

	<u>Số cuối năm</u>	<u>Số đầu năm</u>
Phải trả bên liên quan	1.500.000.000	-
Công ty Cổ phần Đầu tư Giáo dục Thiên Nam – Tiền mượn	1.500.000.000	-
Phải trả các tổ chức và cá nhân khác	1.740.095.077	77.468.849.640
Nhận ký quỹ, ký cược ngắn hạn	1.732.732.000	1.026.245.000
Ngân hàng TMCP Tiên Phong - Chi nhánh Bến Thành - Bảo lãnh thanh toán	-	76.295.004.640
Các khoản phải trả ngắn hạn khác	7.363.077	147.600.000
Cộng	3.240.095.077	77.468.849.640

CÔNG TY CỔ PHẦN THƯƠNG MẠI XUẤT NHẬP KHẨU THIÊN NAM

Địa chỉ: Tòa nhà văn phòng Thiên Nam, Số 111 - 121 Ngô Gia Tự, Phường 2, Quận 10, TP. Hồ Chí Minh

BÁO CÁO TÀI CHÍNH

Cho năm tài chính kết thúc ngày 31 tháng 12 năm 2020.

Bản thuyết minh Báo cáo tài chính (tiếp theo)

17b. Phải trả dài hạn khác

	Số cuối năm	Số đầu năm
Phải trả bên liên quan	38.000.000.000	38.000.000.000
Công ty TNHH Thương mại Dịch vụ Thiên Nam		
Hòa - Nhận ký quỹ dài hạn	38.000.000.000	38.000.000.000
Phải trả các tổ chức và cá nhân khác	8.899.739.000	8.461.181.000
Nhận ký quỹ, ký cược dài hạn	8.899.739.000	8.461.181.000
Cộng	46.899.739.000	46.461.181.000

17c. Nợ quá hạn chưa thanh toán

Công ty không có nợ phải trả khác quá hạn chưa thanh toán.

18. Vay và nợ thuê tài chính

18a. Vay và nợ thuê tài chính ngắn hạn

	Số cuối năm	Số đầu năm
Vay ngắn hạn ngân hàng	1.098.241.437.608	922.297.479.070
Vay Ngân hàng TMCP Công thương Việt Nam - Chi nhánh 1, TPHCM ⁽ⁱ⁾	348.272.145.685	342.219.677.804
Vay Ngân hàng TMCP Việt Nam Thịnh Vượng - Chi nhánh TP. Hồ Chí Minh ⁽ⁱⁱ⁾	120.214.602.831	129.360.000.000
Vay Ngân hàng TMCP Tiên Phong - Chi nhánh Bến Thành ⁽ⁱⁱⁱ⁾	163.902.880.774	50.717.801.266
Vay Ngân hàng TMCP Đầu tư và Phát triển Việt Nam - Chi nhánh TP. Hồ Chí Minh ^(iv)	384.287.140.355	400.000.000.000
Vay Ngân hàng TMCP Quân đội ^(v)	73.332.000.000	-
Vay Ngân hàng TMCP Quốc tế Việt Nam ^(vi)	8.232.667.963	-
Vay ngắn hạn các cá nhân ^(vii)	24.360.000.000	-
Vay dài hạn đến hạn trả (xem thuyết minh số V.18b)	5.000.000.000	7.000.000.000
Nợ thuê tài chính đến hạn trả (xem thuyết minh số V.18b)	664.606.728	-
Cộng	1.128.266.044.336	929.297.479.070

- (i) Khoản vay Ngân hàng TMCP Công thương Việt Nam – Chi nhánh 10 TP. Hồ Chí Minh để bổ sung vốn lưu động phục vụ hoạt động kinh doanh của Công ty với lãi suất quy định theo từng lần nhận nợ, thời hạn vay tối đa không quá 05 tháng. Khoản vay này được đảm bảo bằng việc thế chấp các khoản tiền gửi có kỳ hạn (xem thuyết minh số V.1); các tài sản cố định hữu hình (xem thuyết minh số V.8) và bất động sản đầu tư (xem thuyết minh số V.11).
- (ii) Khoản vay Ngân hàng TMCP Việt Nam Thịnh Vượng – Chi nhánh TP. Hồ Chí Minh để bổ sung vốn lưu động phục vụ hoạt động kinh doanh và phát hành L/C với lãi suất quy định theo từng lần nhận nợ, thời hạn vay không quá 06 tháng. Khoản vay này được đảm bảo bằng việc thế chấp các khoản tiền gửi ngân hàng có kỳ hạn (xem thuyết minh số V.1) và hàng tồn kho luân chuyển là sắt thép các loại giá trị tối thiểu 150% dư nợ vay và tương đương vay (xem thuyết minh số V.6).
- (iii) Khoản vay Ngân hàng TMCP Tiên Phong – Chi nhánh Bến Thành để bổ sung vốn lưu động phục vụ hoạt động kinh doanh, bảo lãnh và mở L/C với lãi suất quy định theo từng lần nhận nợ, thời hạn vay không quá 04 tháng. Khoản vay này được đảm bảo bằng việc thế chấp các khoản tiền gửi ngân hàng có kỳ hạn (xem thuyết minh số V.1) và hàng tồn kho luân chuyển hình thành từ vốn tài trợ của Ngân hàng (xem thuyết minh số V.6).

CÔNG TY CỔ PHẦN THƯƠNG MẠI XUẤT NHẬP KHẨU THIÊN NAM

Địa chỉ: Tòa nhà văn phòng Thiên Nam, Số 111 - 121 Ngô Gia Tự, Phường 2, Quận 10, TP. Hồ Chí Minh

BÁO CÁO TÀI CHÍNH

Cho năm tài chính kết thúc ngày 31 tháng 12 năm 2020.

Bản thuyết minh Báo cáo tài chính (tiếp theo)

- (iv) Khoản vay Ngân hàng TMCP Đầu tư và Phát triển Việt Nam – Chi nhánh TP. Hồ Chí Minh để bổ sung vốn lưu động phục vụ hoạt động kinh doanh, bảo lãnh và mở L/C với lãi suất quy định theo từng lần nhận nợ, thời hạn vay không quá 04 tháng. Khoản vay này được đảm bảo bằng việc thế chấp các tài sản cố định vô hình là quyền sử dụng đất (xem thuyết minh số V.10); bất động sản đầu tư (xem thuyết minh số V.10) và 15 quyền sử dụng đất của Bà Trần Thị Minh Trang – thành viên HĐQT Công ty với tổng diện tích 80.959,40 m² tại Xã Suối Rao, Huyện Châu Đức, Tỉnh Bà Rịa – Vũng Tàu (xem thuyết minh số VII.2a).
- (v) Khoản vay Ngân hàng TMCP Quân đội – Chi nhánh Sở giao dịch 2 để bổ sung vốn lưu động phục vụ hoạt động kinh doanh, bảo lãnh và mở L/C với lãi suất quy định theo từng lần nhận nợ, thời hạn vay không quá 06 tháng.
- (vi) Khoản vay Ngân hàng TMCP Quốc tế Việt Nam để bổ sung vốn lưu động phục vụ hoạt động kinh doanh, bảo lãnh và mở L/C với lãi suất quy định theo từng lần nhận nợ, thời hạn vay không quá 06 tháng. Khoản vay này được đảm bảo bằng việc thế chấp 19 lô đất tại Khu đô thị công nghệ FPT, Đà Nẵng thuộc quyền sở hữu của Ông Lê Hoài An trị giá 42.450.000.000 VND (xem thuyết minh số VII.2a).
- (vii) Vay không có tài sản đảm bảo các cá nhân khác để bổ sung vốn cho hoạt động sản xuất kinh doanh với lãi suất 1,125%/tháng, thời hạn vay 06 tháng.

Công ty có khả năng trả được các khoản vay ngắn hạn.

Chi tiết số phát sinh về các khoản vay và nợ thuê tài chính ngắn hạn trong năm như sau:

	Số đầu năm	Số tiền vay phát sinh trong năm	Kết chuyển từ vay dài hạn	Số tiền vay đã trả trong năm	Số cuối năm
Vay ngắn hạn ngân hàng	922.297.479.070	3.628.523.062.051	-	(3.452.579.103.513)	1.098.241.437.608
Vay ngắn hạn cá nhân	-	37.010.000.000	-	(12.650.000.000)	24.360.000.000
Vay dài hạn đến hạn trả	7.000.000.000	-	5.000.000.000	(7.000.000.000)	5.000.000.000
Nợ thuê tài chính đến hạn trả	-	-	886.142.304	(221.535.576)	664.606.728
Cộng	929.297.479.070	3.665.533.062.051	5.886.142.304	(3.472.450.639.089)	1.128.266.044.336

18b. Vay và nợ thuê tài chính dài hạn

	Số cuối năm	Số đầu năm
Vay dài hạn ngân hàng ⁽ⁱ⁾	-	5.000.000.000
Nợ thuê tài chính ⁽ⁱⁱ⁾	1.107.677.878	-
Cộng	1.107.677.878	5.000.000.000

(i) Khoản vay Ngân hàng TMCP Công thương Việt Nam – Chi nhánh 10 TP. Hồ Chí Minh để thanh toán cho các chi phí đầu tư dự án cửa hàng kinh doanh và văn phòng với lãi suất thả nổi được điều chỉnh theo thông báo của ngân hàng tại từng thời kỳ, thời hạn vay 90 tháng. Khoản vay này được đảm bảo bằng việc thế chấp quyền sử dụng đất thuê và tài sản hình thành trong tương lai tại 277B Cách Mạng Tháng Tám, Phường 12, Quận 10, TP. Hồ Chí Minh (xem thuyết minh số V.10).

(ii) Thuê tài chính Công ty TNHH Cho thuê Tài chính Quốc tế Chailease để mua xe ô tô.

CÔNG TY CỔ PHẦN THƯƠNG MẠI XUẤT NHẬP KHẨU THIÊN NAM

Địa chỉ: Tòa nhà văn phòng Thiên Nam, Số 111 - 121 Ngô Gia Tự, Phường 2, Quận 10, TP. Hồ Chí Minh

BÁO CÁO TÀI CHÍNH

Cho năm tài chính kết thúc ngày 31 tháng 12 năm 2020.

Bản thuyết minh Báo cáo tài chính (tiếp theo)

Công ty có khả năng trả được các khoản vay và nợ thuê tài chính dài hạn.

Kỳ hạn thanh toán khoản vay và nợ thuê tài chính dài hạn như sau:

	<u>Tổng nợ</u>	<u>Từ 01 năm trở xuống</u>	<u>Trên 01 năm đến 05 năm</u>	<u>Trên 05 năm</u>
Số cuối năm				
Vay dài hạn ngân hàng	5.000.000.000	5.000.000.000	-	-
Nợ thuê tài chính	1.772.284.606	664.606.728	1.107.677.878	-
Cộng	6.772.284.606	5.664.606.728	1.107.677.878	-
Số đầu năm				
Vay dài hạn ngân hàng	12.000.000.000	7.000.000.000	5.000.000.000	-
Nợ thuê tài chính	-	-	-	-
Cộng	12.000.000.000	7.000.000.000	5.000.000.000	-

Tổng nợ thuê tài chính phải trả như sau:

	<u>Từ 01 năm trở xuống</u>	<u>Trên 01 năm đến 05 năm</u>	<u>Trên 05 năm</u>	<u>Cộng</u>
Số cuối năm				
Tiền gốc phải trả	664.606.728	1.107.677.878	-	1.772.284.606
Lãi thuê phải trả	143.422.876	92.629.233	-	236.052.109
Nợ thuê tài chính phải trả	808.029.604	1.200.307.111	-	2.008.336.715
Số đầu năm				
Tiền gốc phải trả	-	-	-	-
Lãi thuê phải trả	-	-	-	-
Nợ thuê tài chính phải trả	-	-	-	-

Chi tiết số phát sinh về các khoản vay và nợ thuê tài chính dài hạn trong năm như sau:

	<u>Số đầu năm</u>	<u>Số tiền vay phát sinh trong năm</u>	<u>Kết chuyển sang vay và nợ ngắn hạn</u>	<u>Số cuối năm</u>
Vay dài hạn ngân hàng	5.000.000.000	-	(5.000.000.000)	-
Nợ thuê tài chính	-	1.993.820.182	(886.142.304)	1.107.677.878
Cộng	5.000.000.000	1.993.820.182	(5.886.142.304)	1.107.677.878

18c. Vay và nợ thuê tài chính quá hạn chưa thanh toán

Công ty không có các khoản vay và nợ thuê tài chính quá hạn chưa thanh toán.

19. Quỹ khen thưởng, phúc lợi

	<u>Số đầu năm</u>	<u>Tăng do trích lập từ lợi nhuận</u>	<u>Tăng khác</u>	<u>Chi quỹ trong năm</u>	<u>Số cuối năm</u>
Quỹ khen thưởng	974.384.929	8.080.342.357	-	(7.323.096.405)	1.731.630.881
Quỹ phúc lợi	1.217.611.788	8.080.342.356	121.125.000	(6.106.313.230)	3.312.765.914
Quỹ thưởng Ban quản lý, điều hành	(5.818.577.831)	8.080.342.357	-	(7.097.296.553)	(4.835.532.027)
Cộng	(3.626.581.114)	24.241.027.070	121.125.000	(20.526.706.188)	208.864.768

Quỹ khen thưởng, phúc lợi chỉ vượt nguồn đầu năm được trình bày ở chỉ khoản mục “Các khoản phải thu ngắn hạn khác” (xem thuyết minh số V.5a).

CÔNG TY CỔ PHẦN THƯƠNG MẠI XUẤT NHẬP KHẨU THIÊN NAM

Địa chỉ: Tòa nhà văn phòng Thiên Nam, Số 111 - 121 Ngô Gia Tự, Phường 2, Quận 10, TP. Hồ Chí Minh

BÁO CÁO TÀI CHÍNH

Cho năm tài chính kết thúc ngày 31 tháng 12 năm 2020.

Bản thuyết minh Báo cáo tài chính (tiếp theo)

20. Vốn chủ sở hữu

20a. Bảng đối chiếu biến động của vốn chủ sở hữu

Thông tin về biến động của vốn chủ sở hữu được trình bày ở Phụ lục đính kèm.

Trong năm Công ty đã phát hành cổ phiếu để chia cổ tức cho các cổ đông hiện hữu theo tỷ lệ 15% (cổ đông hiện hữu sở hữu 100 cổ phần được nhận 15 cổ phiếu phát hành thêm) theo Nghị quyết Đại hội đồng cổ đông thường niên năm 2019 ngày 20 tháng 6 năm 2020. Trên cơ sở đó, Công ty đã ghi nhận tăng vốn đầu tư của chủ sở hữu và giảm lợi nhuận sau thuế chưa phân phối 51.368.240.000 VND. Ngày 06 tháng 11 năm 2020, Công ty đã nhận được Giấy chứng nhận đăng ký doanh nghiệp điều chỉnh lần thứ 23 do Sở Kế hoạch và Đầu tư TP. Hồ Chí Minh cấp về việc tăng vốn điều lệ lên 397.308.840.000 VND.

20b. Cổ phiếu

	<u>Số cuối năm</u>	<u>Số đầu năm</u>
Số lượng cổ phiếu đăng ký phát hành	39.730.884	34.594.060
Số lượng cổ phiếu đã bán ra công chúng	39.730.884	34.594.060
- Cổ phiếu phổ thông	39.730.884	34.594.060
- Cổ phiếu ưu đãi	-	-
Số lượng cổ phiếu được mua lại	(344.954)	(344.954)
- Cổ phiếu phổ thông	(344.954)	(344.954)
- Cổ phiếu ưu đãi	-	-
Số lượng cổ phiếu đang lưu hành	39.385.930	34.249.106
- Cổ phiếu phổ thông	39.385.930	34.249.106
- Cổ phiếu ưu đãi	-	-

Mệnh giá cổ phiếu đang lưu hành: 10.000 VND.

20c. Phân phối lợi nhuận

Trong năm Công ty đã phân phối lợi nhuận theo Nghị quyết Đại hội cổ đông thường niên năm 2019 ngày 20 tháng 6 năm 2020 như sau:

	VND
- Trích Quỹ khen thưởng, phúc lợi	: 24.241.027.070
- Trích Quỹ tham gia công tác xã hội	: 1.000.000.000

21. Các khoản mục ngoài Bảng cân đối kế toán

21a. Tài sản thuê ngoài

Tổng số tiền thuê tối thiểu trong tương lai của các hợp đồng thuê hoạt động tài sản không thể hủy ngang theo các thời hạn như sau:

	<u>Số cuối năm</u>	<u>Số đầu năm</u>
Từ 01 năm trở xuống	11.737.200.000	7.413.120.000
Trên 01 năm đến 05 năm	46.900.917.123	29.652.480.000
Trên 05 năm	20.702.946.575	29.343.600.000
Cộng	79.341.063.699	66.409.200.000

21b. Ngoại tệ các loại

Tại ngày kết thúc năm tài chính, tiền và các khoản tương đương tiền bao gồm 16.893,12 USD (số đầu năm là 204.580,39 USD).

CÔNG TY CỔ PHẦN THƯƠNG MẠI XUẤT NHẬP KHẨU THIÊN NAM

Địa chỉ: Tòa nhà văn phòng Thiên Nam, Số 111 - 121 Ngô Gia Tự, Phường 2, Quận 10, TP. Hồ Chí Minh

BÁO CÁO TÀI CHÍNH

Cho năm tài chính kết thúc ngày 31 tháng 12 năm 2020.

Bản thuyết minh Báo cáo tài chính (tiếp theo)

VI. THÔNG TIN BỔ SUNG CHO CÁC KHOẢN MỤC TRÌNH BÀY TRONG BÁO CÁO KẾT QUẢ HOẠT ĐỘNG KINH DOANH

1. Doanh thu bán hàng và cung cấp dịch vụ

1a. Tổng doanh thu

	<u>Năm nay</u>	<u>Năm trước</u>
Doanh thu bán hàng hóa	4.707.500.357.195	4.276.299.305.153
Doanh thu bán thành phẩm	18.194.273.915	117.073.303.131
Doanh thu kinh doanh bất động sản đầu tư ⁽ⁱ⁾	50.745.272.662	38.820.331.671
Doanh thu hợp tác kinh doanh	3.000.000.000	11.000.000.000
Doanh thu dịch vụ khác	7.973.905.722	7.946.306.167
Cộng	<u>4.787.413.809.494</u>	<u>4.451.139.246.122</u>

(i) Thu nhập và chi phí liên quan đến bất động sản đầu tư cho thuê như sau:

	<u>Năm nay</u>	<u>Năm trước</u>
Thu nhập từ việc cho thuê bất động sản đầu tư	50.745.272.662	38.820.331.671
Chi phí trực tiếp liên quan đến việc tạo ra thu nhập từ việc cho thuê	17.152.020.438	13.448.636.312
Thu nhập kinh doanh bất động sản đầu tư	<u>33.593.252.224</u>	<u>25.371.695.359</u>

1b. Doanh thu bán hàng và cung cấp dịch vụ cho các bên liên quan

Ngoài các giao dịch bán hàng và cung cấp dịch vụ với các công ty con được trình bày ở thuyết minh số V.2b, Công ty chỉ phát sinh giao dịch bán hàng và cung cấp dịch vụ cho Công ty Cổ phần Thương mại Dịch vụ Thiên Nam Hòa như sau:

	<u>Năm nay</u>	<u>Năm trước</u>
Bán hàng hóa	8.471.617.949	14.672.393.964
Cho thuê bất động sản đầu tư	15.151.200.000	14.182.363.634

2. Các khoản giảm trừ doanh thu

Khoản hàng bán bị trả lại.

3. Giá vốn hàng bán

	<u>Năm nay</u>	<u>Năm trước</u>
Giá vốn của hàng hóa đã bán	4.529.804.248.532	4.172.493.850.848
Giá vốn của thành phẩm đã bán	16.642.160.400	110.827.366.494
Chi phí kinh doanh bất động sản đầu tư	17.152.020.438	13.448.636.312
Giá vốn của dịch vụ khác đã cung cấp	3.852.153.895	3.157.446.053
Hoàn nhập dự phòng giảm giá hàng tồn kho	(2.379.095.073)	(23.128.800.491)
Cộng	<u>4.565.071.488.192</u>	<u>4.276.798.499.216</u>

4. Doanh thu hoạt động tài chính

	<u>Năm nay</u>	<u>Năm trước</u>
Lãi tiền gửi có kỳ hạn	1.460.617.193	967.583.630
Lãi tiền gửi không kỳ hạn	34.523.436	163.734.692
Cổ tức và lợi nhuận được chia	-	4.401.853.348
Lãi đầu tư trái phiếu	403.626.575	-
Lãi từ chuyển nhượng cổ phần	-	125.000.000.000
Lãi chênh lệch tỷ giá phát sinh	860.888.202	1.057.005.700
Lãi chênh lệch tỷ giá do đánh giá lại các khoản mục tiền tệ có gốc ngoại tệ	224.148.784	35.261.354
Lãi bán hàng trả chậm	9.268.952.400	587.563.203
Cộng	<u>12.252.756.590</u>	<u>132.213.001.927</u>

CÔNG TY CỔ PHẦN THƯƠNG MẠI XUẤT NHẬP KHẨU THIÊN NAM

Địa chỉ: Tòa nhà văn phòng Thiên Nam, Số 111 - 121 Ngô Gia Tự, Phường 2, Quận 10, TP. Hồ Chí Minh

BÁO CÁO TÀI CHÍNH

Cho năm tài chính kết thúc ngày 31 tháng 12 năm 2020.

Bản thuyết minh Báo cáo tài chính (tiếp theo)**5. Chi phí tài chính**

	<u>Năm nay</u>	<u>Năm trước</u>
Chi phí lãi vay	87.298.963.433	69.985.729.662
Lỗ chênh lệch tỷ giá phát sinh	180.436.181	81.522.701
Dự phòng/(Hoàn nhập) tổn thất đầu tư	11.458.144.245	(390.294.902)
Lãi mua hàng trả chậm	119.968.693	-
Cộng	<u>99.057.512.552</u>	<u>69.676.957.461</u>

6. Chi phí bán hàng

	<u>Năm nay</u>	<u>Năm trước</u>
Chi phí nhân viên	6.000.700.871	6.438.402.483
Chi phí vật liệu, bao bì	154.361.769	168.464.595
Chi phí đồ dùng văn phòng	137.141.275	155.291.094
Chi phí khấu hao TSCĐ	794.061.576	186.061.668
Chi phí thuê nhà, kho và mặt bằng	1.913.124.638	5.495.565.206
Chi phí dịch vụ ngân hàng	256.272.842	262.823.947
Chi phí tiện ích (điện, nước, điện thoại)	344.958.527	227.471.154
Chi phí nhận hàng tự doanh	12.047.033.696	11.779.298.254
Chi phí dịch vụ mua ngoài khác	1.764.341.055	1.985.153.978
Các chi phí khác	7.897.089.183	3.086.339.282
Cộng	<u>31.309.085.432</u>	<u>29.784.871.661</u>

7. Chi phí quản lý doanh nghiệp

	<u>Năm nay</u>	<u>Năm trước</u>
Chi phí cho nhân viên	22.327.057.043	20.132.487.475
Chi phí vật liệu, bao bì	546.765.818	451.853.125
Chi phí khấu hao tài sản cố định	1.503.990.751	1.242.089.688
Chi phí dịch vụ ngân hàng	7.138.614.509	6.027.155.350
Chi phí dịch vụ mua ngoài khác	1.432.731.022	1.297.267.253
Các chi phí khác	6.635.090.785	2.794.372.015
Cộng	<u>39.584.249.928</u>	<u>31.945.224.906</u>

8. Thu nhập khác

	<u>Năm nay</u>	<u>Năm trước</u>
Lãi thanh lý, nhượng bán tài sản cố định	27.647.862	-
Tiền phạt vi phạm hợp đồng	5.494.785.892	8.601.982.604
Thu nhập khác	826.177.444	22.957.220
Cộng	<u>6.348.611.198</u>	<u>8.624.939.824</u>

9. Chi phí khác

	<u>Năm nay</u>	<u>Năm trước</u>
Phạt vi phạm hành chính	13.906.465	2.425.532.210
Thuế bị phạt, bị truy thu	2.121.711.670	-
Chi phí khác	235.723.135	103.548.734
Cộng	<u>2.371.341.270</u>	<u>2.529.080.944</u>

10. Lãi trên cổ phiếu

Thông tin về lãi trên cổ phiếu được trình bày trên Báo cáo tài chính hợp nhất.

CÔNG TY CỔ PHẦN THƯƠNG MẠI XUẤT NHẬP KHẨU THIÊN NAM

Địa chỉ: Tòa nhà văn phòng Thiên Nam, Số 111 - 121 Ngô Gia Tự, Phường 2, Quận 10, TP. Hồ Chí Minh

BÁO CÁO TÀI CHÍNH

Cho năm tài chính kết thúc ngày 31 tháng 12 năm 2020.

Bản thuyết minh Báo cáo tài chính (tiếp theo)

11. Chi phí sản xuất kinh doanh theo yếu tố

	<u>Năm nay</u>	<u>Năm trước</u>
Chi phí nguyên liệu, vật liệu	81.919.641.327	202.259.057.767
Chi phí nhân công	28.327.757.914	26.570.889.958
Chi phí khấu hao tài sản cố định	8.593.080.859	8.331.179.796
Chi phí dịch vụ mua ngoài	26.719.822.016	37.984.384.851
Chi phí khác	29.241.325.769	15.541.910.926
Cộng	<u>174.801.627.885</u>	<u>290.687.423.298</u>

VII. NHỮNG THÔNG TIN KHÁC

1. Tài sản cho thuê hoạt động

Tại ngày kết thúc năm tài chính, các khoản thanh toán tiền thuê tối thiểu trong tương lai thu được từ các hợp đồng cho thuê hoạt động không thể hủy ngang như sau:

	<u>Số cuối năm</u>	<u>Số đầu năm</u>
Từ 01 năm trở xuống	59.086.268.759	56.664.869.105
Trên 01 năm đến 05 năm	191.599.308.745	153.199.924.293
Trên 05 năm	218.368.318.667	177.526.481.818
Cộng	<u>469.053.896.171</u>	<u>387.391.275.216</u>

2. Giao dịch và số dư với các bên liên quan

Các bên liên quan với Công ty bao gồm: các thành viên quản lý chủ chốt, các cá nhân có liên quan với các thành viên quản lý chủ chốt và các bên liên quan khác.

2a. *Giao dịch và số dư với các thành viên quản lý chủ chốt và các cá nhân có liên quan với các thành viên quản lý chủ chốt*

Các thành viên quản lý chủ chốt gồm: các thành viên Hội đồng quản trị và các thành viên Ban điều hành (Ban Tổng Giám đốc và Kế toán trưởng). Các cá nhân có liên quan với các thành viên quản lý chủ chốt là các thành viên mật thiết trong gia đình các thành viên quản lý chủ chốt.

Giao dịch với các thành viên quản lý chủ chốt và các cá nhân có liên quan với các thành viên quản lý chủ chốt

Công ty không phát sinh giao dịch bán hàng và cung cấp dịch vụ cũng như các giao dịch khác với các thành viên quản lý chủ chốt và các cá nhân có liên quan với các thành viên quản lý chủ chốt.

Cam kết bảo lãnh

Bà Trần Thị Minh Trang – thành viên HĐQT Công ty dùng 15 quyền sở hữu đất thuộc sở hữu của mình để đảm bảo cho khoản vay của Công ty tại Ngân hàng TMCP Đầu tư và Phát triển Việt Nam – Chi nhánh TP. Hồ Chí Minh (xem thuyết minh số V.18a).

Ông Lê Hoài An – Chủ tịch Công ty dùng 19 lô đất thuộc sở hữu của mình tại Khu đô thị công nghệ FPT, Đà Nẵng để đảm bảo cho khoản vay của Công ty tại Ngân hàng TMCP Quốc tế Việt Nam (xem thuyết minh số V.18a).

Công nợ với các thành viên quản lý chủ chốt và các cá nhân có liên quan với các thành viên quản lý chủ chốt

Công ty không có công nợ với các thành viên quản lý chủ chốt và các cá nhân có liên quan với các thành viên quản lý chủ chốt.

CÔNG TY CỔ PHẦN THƯƠNG MẠI XUẤT NHẬP KHẨU THIÊN NAM

Địa chỉ: Tòa nhà văn phòng Thiên Nam, Số 111 - 121 Ngô Gia Tự, Phường 2, Quận 10, TP. Hồ Chí Minh

BÁO CÁO TÀI CHÍNH

Cho năm tài chính kết thúc ngày 31 tháng 12 năm 2020.

Bản thuyết minh Báo cáo tài chính (tiếp theo)*Thu nhập của các thành viên quản lý chủ chốt*

	Tiền lương	Thù lao	Cộng thu nhập
Năm nay			
Ông Nguyễn Quang Hòa - Chủ tịch Hội đồng quản trị	-	600.000.000	600.000.000
Ông Vương Quang Diệu - Thành viên Hội đồng quản trị kiêm Tổng Giám đốc	2.210.000.000	420.000.000	2.630.000.000
Ông Hồ Văn Tuyên - Thành viên Hội đồng quản trị, Trưởng Ban kiểm toán nội bộ	-	600.000.000	600.000.000
Bà Trần Thị Minh Trang - Thành viên Hội đồng quản trị	-	360.000.000	360.000.000
Bà Trần Duy Kiều - Thành viên Hội đồng quản trị	-	360.000.000	360.000.000
Ông Nguyễn Trần Vinh - Thành viên Ban Kiểm toán nội bộ	-	240.000.000	240.000.000
Bà Nguyễn Thị Huyền - Thành viên Ban Kiểm toán nội bộ	-	200.000.000	200.000.000
Ông Vương Quang Hào - Phó Tổng Giám đốc	420.000.000	-	420.000.000
Ông Nguyễn Minh Thư - Phó Tổng Giám đốc	1.144.000.000	-	1.144.000.000
Ông Phạm Viết Đạt - Kế toán trưởng	1.046.181.818	-	1.046.181.818
Cộng	4.820.181.818	2.780.000.000	7.600.181.818

Năm trước	Tiền lương	Thù lao	Cộng thu nhập
Ông Nguyễn Quang Hòa - Chủ tịch Hội đồng quản trị	-	600.000.000	600.000.000
Ông Vương Quang Diệu - Thành viên Hội đồng quản trị kiêm Tổng Giám đốc	1.520.000.000	510.000.000	2.030.000.000
Ông Hồ Văn Tuyên - Thành viên Hội đồng quản trị, Trưởng Ban kiểm toán nội bộ	-	420.000.000	420.000.000
Bà Trần Thị Minh Trang - Thành viên Hội đồng quản trị	-	360.000.000	360.000.000
Bà Trần Duy Kiều - Thành viên Hội đồng quản trị	-	360.000.000	360.000.000
Ông Nguyễn Trần Vinh - Thành viên Ban Kiểm toán nội bộ	-	240.000.000	240.000.000
Ông Vương Quang Hào - Phó Tổng Giám đốc	790.000.000	-	790.000.000
Ông Nguyễn Minh Thư - Phó Tổng Giám đốc	746.000.000	-	746.000.000
Ông Đoàn Hải Nam - Phó Tổng Giám đốc	540.000.000	-	540.000.000
Ông Phạm Viết Đạt - Kế toán trưởng	351.000.000	-	351.000.000
Bà Phạm Thị Đăng Thơ - Kế toán trưởng	120.000.000	-	120.000.000
Cộng	4.067.000.000	2.490.000.000	6.557.000.000

CÔNG TY CỔ PHẦN THƯƠNG MẠI XUẤT NHẬP KHẨU THIÊN NAM

Địa chỉ: Tòa nhà văn phòng Thiên Nam, Số 111 - 121 Ngô Gia Tự, Phường 2, Quận 10, TP. Hồ Chí Minh

BÁO CÁO TÀI CHÍNH

Cho năm tài chính kết thúc ngày 31 tháng 12 năm 2020.

Bản thuyết minh Báo cáo tài chính (tiếp theo)

2b. *Giao dịch và số dư với các bên liên quan khác*

Các bên liên quan khác với Công ty gồm:

Bên liên quan khác	Mối quan hệ
Công ty TNHH Công nghệ phẩm Thiên Nam	Công ty con
Công ty Cổ phần Phát triển Kinh doanh Thương mại Sài Gòn 168	Công ty con
Công ty Cổ phần Đầu tư Giáo dục Thiên Nam	Công ty con
Công ty Cổ phần Nahaviwel	Công ty con
Công ty Cổ phần Thương mại Dịch vụ Thiên Nam Hòa	Công ty cùng thành viên Hội đồng quản trị

Giao dịch với các bên liên quan khác

Ngoài các giao dịch phát sinh với các công ty con đã được trình bày ở thuyết minh số V.2b cũng như các giao dịch về bán hàng và cung cấp dịch vụ cho các bên liên quan khác không phải là công ty con đã được trình bày ở thuyết minh số VI.1b, Công ty không phát sinh giao dịch nào khác với các bên liên quan khác.

Công nợ với các bên liên quan khác

Công nợ với các bên liên quan khác được trình bày tại các thuyết minh số V.3, V.5a, V13 và V.17a.

Các khoản công nợ phải thu các bên liên quan khác không có bảo đảm và sẽ được thanh toán bằng tiền. Không có khoản dự phòng phải thu khó đòi nào được lập cho các khoản nợ phải thu các bên liên quan khác.

3. Thông tin về bộ phận

Hoạt động kinh doanh của Công ty chủ yếu là kinh doanh thương mại, mua bán sắt thép (chiếm 98,71% doanh thu Công ty) và được thực hiện chủ yếu trong lãnh thổ Việt Nam.

4. Sự kiện phát sinh sau ngày kết thúc năm tài chính

Không có sự kiện trọng yếu nào khác phát sinh sau ngày kết thúc năm tài chính cần phải điều chỉnh số liệu hoặc công bố trên Báo cáo tài chính.

TP. Hồ Chí Minh, ngày 10 tháng 3 năm 2021

Nguyễn Thị Thu Hiền
Người lập biểu

Phạm Viết Đạt
Kế toán trưởng



Vương Quang Diệu
Tổng Giám đốc

CÔNG TY CỔ PHẦN THƯƠNG MẠI XUẤT NHẬP KHẨU THIÊN NAM

Địa chỉ: Tòa nhà văn phòng Thiên Nam, Số 111 - 121 Ngô Gia Tự, Phường 2, Quận 10, TP. Hồ Chí Minh

BÁO CÁO TÀI CHÍNH

Cho năm tài chính kết thúc ngày 31 tháng 12 năm 2020


Phụ lục: Bảng đối chiếu biến động của vốn chủ sở hữu

Đơn vị tính: VND

	Vốn góp của chủ sở hữu	Thặng dư vốn cổ phần	Cổ phiếu quỹ	Quỹ đầu tư phát triển	Lợi nhuận sau thuế chưa phân phối	Cộng
Số dư đầu năm trước	301.272.960.000	4.144.353.637	(11.978.525.300)	31.763.082.105	108.473.865.155	433.675.735.597
Tăng vốn từ lợi nhuận trong năm	44.667.640.000	-	-	-	(44.667.640.000)	-
Lợi nhuận trong năm	-	-	-	-	145.428.978.386	145.428.978.386
Trích lập các quỹ trong năm	-	-	-	-	(10.814.051.605)	(10.814.051.605)
Trích quỹ tham gia công tác xã hội trong năm	-	-	-	-	(700.000.000)	(700.000.000)
Chi phí phát hành cổ phiếu	-	(110.000.000)	-	-	-	(110.000.000)
Số dư cuối năm trước	345.940.600.000	4.034.353.637	(11.978.525.300)	31.763.082.105	197.721.151.936	567.480.662.378
Số dư đầu năm nay	345.940.600.000	4.034.353.637	(11.978.525.300)	31.763.082.105	197.721.151.936	567.480.662.378
Lợi nhuận trong năm	-	-	-	-	54.576.503.472	54.576.503.472
Trích lập các quỹ trong năm	-	-	-	-	(24.241.027.070)	(24.241.027.070)
Trích quỹ tham gia công tác xã hội trong năm	-	-	-	-	(1.000.000.000)	(1.000.000.000)
Chia cổ tức trong năm	-	-	-	-	(17.124.553.000)	(17.124.553.000)
Chia cổ tức bằng cổ phiếu	51.368.240.000	-	-	-	(51.368.240.000)	-
Số dư cuối năm nay	397.308.840.000	4.034.353.637	(11.978.525.300)	31.763.082.105	158.563.835.338	579.691.585.780



Nguyễn Thị Thu Hiền
Người lập biểu



Phạm Việt Đạt
Kế toán trưởng



TP. Hồ Chí Minh, ngày 10 tháng 3 năm 2021



Wương Quang Diệu
Tổng Giám đốc

